

Mercado petrolífero

	Preço das commodities internacionais			
	Preço	Variação (%)		
		Semana	YTD	YoY
Brent (USD/barril)	81,1	-1,8	5,3	-2,2
Crude de Angola (USD/barril)	80,2	-2,9	4,7	-3,1
WTI (USD/barril)	77,2	-3,7	7,7	-2,2
Gás (USD/MMBtu)	2,0	-5,7	-20,2	-24,7
Lubrificantes (USD/litro)	0,7	0,7	11,6	-14,7
Gasóleo (USD/litro)	0,7	-0,9	15,5	15,90

Fonte: Bloomberg

Período	Produção angolana de petróleo e gás (média)		
	Petróleo (milhões de barris por dia)	Gás (milhões de pés cúbicos por dia)	Nº de unid. sondagens
Abril 2023	1.055	2.708	-
Janeiro 2024	1.138	2.571	12
Fevereiro 2024	1.112	2.598	13
Março 2024	1.126	2.749	10
Abril 2024	1.074	2.753	10

Variação mensal (%) Δ -8,6% Δ 0,1% Δ 0,0%

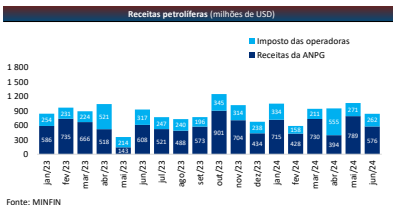
Variação homóloga (YTD, %) Δ 7,0% Δ 4,3% Δ 2,3%

Fonte: ANPG | YTD = acumulada

Destaques

Segundo dados do Ministério das Finanças (MINFIN) divulgados na última semana, entre Janeiro e Junho deste ano, as receitas fiscais petrolíferas aumentaram 8% em relação ao mesmo período do ano anterior, atingindo 5,4 mil milhões de dólares. Este crescimento reflecte o aumento de 7% nas exportações (média diária de 1,124 milhões de barris) e de 4% no preço médio de exportação para 82 USD por barril. Comparando ao que foi pressuposto no OGE 2024, estes dados representam uma execução positiva, de 58% para as receitas arrecadadas, 53% para o total de barris exportados e de 126% para o preço do barril.

Sector Fiscal



Ano de emissão	Maturidade	Yields de Eurobonds (%)			
		Cupão	Dez. 23	19-Jun-24	26-Jul-24
2015	2025	9,50	10,28	7,81	7,92
2018	2028	8,25	10,47	9,89	9,95
2022	2032	8,75	10,91	10,54	10,68
2019	2049	9,13	11,31	11,04	11,12

Rating de Angola

Agência	Rating	Outlook	Última alteração	Última acção
Fitch	B-	Stable	23-Jun-23	14-Jun-24
Moodys	B3	Positive	20-Oct-23	30-Oct-23
Standard & Poor's	B-	Stable	04-Feb-22	16-Feb-24

Fonte: Bloomberg

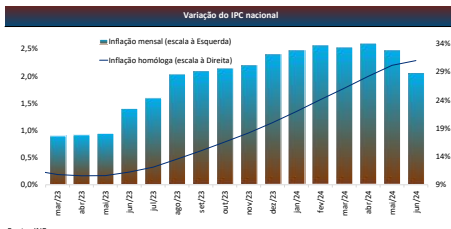
Para o mesmo período, as contas monetárias recentes mostram um aumento dos depósitos da Conta Única do Tesouro em moeda estrangeira junto ao Banco Central, para 208 milhões de dólares. Este valor é superior aos 88 milhões de dólares do mês anterior e aos 107 milhões de dólares do mesmo período do ano passado.

As contas monetárias do BNA também revelaram um aumento da base monetária em moeda nacional de 47,8% em termos homólogos, para 2 238 mil milhões de kwanzas em Junho. Este aumento reflecte uma subida de 185% nas reservas livres, de 634% nas reservas obrigatórias e de 18% nas notas e moedas em circulação.

Sector real

Sector	Taxa de crescimento real homóloga do PIB (%)			
	2022	2023		2024
Petróleo	0,5	-8,0	-2,4	6,9
Comércio	1,0	2,5	2,4	6,0
Construção	5,5	1,0	-1,5	2,1
Imobiliário	3,0	2,9	2,8	6
Agricultura	3,8	0,9	2,7	4,2
Ind. Transformadora	2,5	1,3	1,4	1,3
Pesca	4,2	-6,5	2,8	0,5
Mineiro	0,5	24,5	12,2	4,0
Transportes	32,8	27,1	0,8	19,4
Outros serviços	4,0	4,3	2,1	4,3
Outros	-	-	-	1,9
PIB	3,0	0,3	0,9	4,6
PIB Não petrolífero	4,0	3,1	2,0	3,9

Fonte: INE



Quanto aos agregados monetários, o crescimento acumulado do M2 em moeda nacional desacelerou para 3,4% em Junho, comparando aos 3,7% de Maio. Por seu lado, o M2 em moeda estrangeira caiu 7%.

No mercado cambial, registou-se uma queda de 51% no volume de divisas negociadas na Bloomberg, totalizando 109 milhões de dólares. A taxa de câmbio fechou a sexta-feira em 872,636 kwanzas por dólar americano e 946,985 kwanzas por euro.

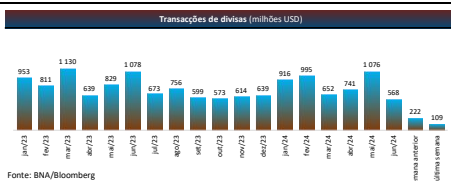
Ainda no mercado cambial, o MINFIN informou que passará a divulgar trimestralmente no seu site oficial o total de divisas vendidas pelo Tesouro Nacional aos bancos comerciais. Segundo a nota da instituição, desde Janeiro foram disponibilizados 1,42 mil milhões de dólares americanos a 22 bancos, com foco no apoio à produção agrícola e outras necessidades do mercado. Este valor é superior, em 2%, às divisas disponibilizadas pelo Tesouro no ano passado até ao final de Julho, de acordo com dados do Boletim Económico mensal do BNA.

Mercado Cambial

Moeda	Câmbio	Variação (ADA ao certo)		
		Sem.	YTD	YoY
AOA/USD	872,636	-0,0001%	-5,0%	-4,7%
AOA/EUR	947,159	0,3%	-3,3%	-2,8%
AOA/ZAR	47,775	-0,4%	-5,7%	-1,4%

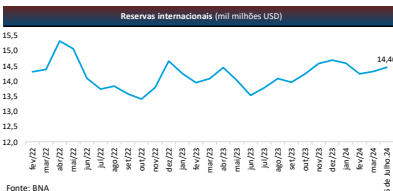
Depreciação da moeda nacional Δ
Apreciação da moeda nacional Δ

Fonte: Bloomberg



No mercado monetário interbancário, a LUIBOR Overnight subiu mais de 3 ponto percentual na semana, para 23,63%. Também registaram-se aumentos nas maturidades de 1 mês (18,86%), 3 meses (20,93%), 6 meses (21,30%) e 9 meses (22,39%), enquanto a maturidade de 12 meses teve uma descida para 23,32%.

Sector externo



	Balança de pagamentos (milhões de USD)					
	2022	2023	1ª Trim. 24	2ª Trim. 24	Var* (DoQ)	Var** (Trif)
Conta corrente	11 763	4 185	425	1 511	Δ 19,5%	Δ 258,1%
Conta de bens	32 771	21 800	4 585	5 627	Δ -11,5%	Δ 22,7%
Exportações	50 038	36 885	8 636	8 822	Δ -12,6%	Δ 2,1%
Sector petrolífero	47 490	34 671	8 074	8 262	Δ -12,0%	Δ 2,3%
Sector não petrolífero	2 548	2 214	562	560	Δ -20,5%	Δ -0,5%
Importações	-17 267	-15 085	-4 053	-3 195	Δ -14,3%	Δ -21,1%
Sector petrolífero	-4 954	-4 646	-1 203	-1 058	Δ -27,3%	Δ -12,1%
Sector não petrolífero	-12 313	-10 439	-2 848	-2 137	Δ -6,0%	Δ -25,0%
Serviços	-11 225	-8 527	-2 342	-2 470	Δ -9,7%	Δ 5,5%
Rendimentos	-9 793	-9 088	-1 818	-1 636	Δ -10,0%	Δ -10,0%
Conta de capital e financeira	-7 846	-4 603	-1 543	-1 047	Δ 52,5%	Δ -32,1%
Balança global	997	692	-200	-348	Δ -166,5%	Δ 73,9%

Fonte: BNA | *Variação trimestral 4ª Trim.23 VS 1ªTrim.24 e homóloga 1ª Trim.23 VS 1ªTrim.24

No mercado primário de títulos do Tesouro, foram emitidos até quinta-feira um total de 22,9 mil milhões de kwanzas, dos quais 15,8 mil milhões em Bilhetes do Tesouro a 362 dias com taxa de juro de 19%.

Na sexta-feira, o MINFIN informou ter concluído uma emissão de títulos do Tesouro Nacional em moeda externa, no valor de 156,75 milhões de USD, nas maturidades entre 7 e 10 anos. A operação foi liquidada em três modalidades, nomeadamente com USD, com instrumentos de dívida pública considerados líquidos e com moeda nacional (46,1 mil milhões de kwanzas).

Mercado Monetário

Instrumentos de política monetária	Anterior (%)	Actual (%)	Última alteração
Taxa BNA (taxa de juros de referência)	19,00	19,50	mai/24
Facilidade permanente de cedência de liquidez	19,50	20,50	mai/24
Facilidade permanente de absorção de liquidez	18,50	18,50	mai/24
Coefficiente de reservas obrigatórias em MN	30,00	31,00	mai/24
Coefficiente de reservas obrigatórias em ME	22,00	22,00	mai/23

Fonte: BNA

Descrição	Base monetária (Mil milhões de Kz)			
	Jun/24	YTD	YoY	
Base Monetária	4 049	8,7%	Δ 20,3%	
Base Monetária em MN	2 238	4,3%	Δ 47,8%	
Moeda em circulação	775	-5,3%	Δ 18,4%	
Reservas obrigatórias	2 564	16,3%	Δ 30,6%	
Em MN	1 327	11,6%	Δ 63,6%	
Em ME	1 237	21,8%	Δ 7,4%	
Reservas livres	709	1,2%	Δ -5,0%	
Em MN	135	-1,2%	Δ 185,1%	
Em ME	574	1,8%	Δ -17,9%	
Outras obrigações face a OSD*	1 620	25,8%	Δ -2,3%	
OMA**	1 379	53,8%	Δ 62,3%	

Fonte: BNA | *Outras Sociedades de Depósitos | **Operações de Mercado Aberto

Outros desenvolvimentos da semana incluem a assinatura de três contratos de partilha de produção entre a Agência Nacional de Petróleo, Gás e Biocombustíveis (ANPG), ETU Energias e a ACREP para a operacionalização dos blocos CON 2, CON 8 e KON 19. A sessão de assinatura foi presenciada pelo ministro dos Recursos Minerais, Petróleo e Gás, segundo o qual, a operacionalização destes blocos se enquadrará nas acções do Plano de Desenvolvimento 2023-2027, que visa manter a sustentabilidade da produção petrolífera nacional.

Por fim, no sector diamantífero, a Empresa Nacional de Comercialização de Diamantes de Angola (SODIAM) anunciou a arrecadação de 21,6 milhões de dólares com a venda de 2 974,24 quilates de diamantes brutos. O comunicado da SODIAM detalha que se trata de 46 espécies de pedras de diamantes brutos pertencentes às Sociedades Mineiras do Somiliana (com um rendimento de 838 mil dólares), Lulo (com 12,4 milhões de dólares), Kaixepa (2,61 milhões de dólares), Luele (1,16 milhões de dólares) e Catoca (4,6 milhões de dólares).

Lubor	Taxas do Mercado Monetário Interbancário			
	Taxa (%)	1 Sem.	YTD	YoY
Overnight	23,63	Δ 3,36	Δ 19,63	Δ 6,81
1 Mês	18,86	Δ 1,11	Δ 11,28	Δ 0,54
12 Meses	23,32	Δ -0,14	Δ 7,15	Δ 2,40

Fonte: BNA

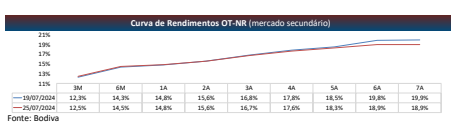
Descrição	Agregado Monetário		
	Jun/24	YTD	YoY
Oferta Monetária - M2 (Mil milhões de Kz)	15 873	1,5%	Δ 14,2%
Oferta Monetária - M2 em MN (Mil milhões de Kz)	9 441	3,4%	Δ 29,5%
Oferta Monetária - M2 em ME (Expresso em USD)	8	-4,2%	Δ -6,3%

Fonte: BNA

Mercado primário de títulos (Semana de 22 a 25 de Julho 2024)			
Título e maturidades	Cupão (%)	Oferta (milhões de Kz)	Emissão (milhões de Kz)
Tel 364 dias	19,00	23 000	15 759
OTNR 4 anos	19,00	6 613	5 000
OTNR 4 anos	14,00	2 000	135
OTNR 4 anos	16,60	2 000	1 975
OTNR 8 anos	0	0	0
OTNR 11 anos	0	0	0
Total	-	33 613	22 868

Mercado secundário de títulos (volume em milhões de Kz)			
Segmento de mercado	Semana anterior	De 22 a 25 de Julho de 2024	Variação
Títulos do Tesouro - MN	17 362	49 791	Δ 187%
Títulos do Tesouro - ME	0	0	-
Mercado de Ações	110,17	12	Δ -98%
Mercado de Obrigações Privadas	72,18	1,41	Δ -98%
Mercado de operações de Reportas	85 795	80 917	Δ -6%


Fonte: Bodiva



Calendarário de próximos eventos				
Data	Fonte	Indicador	Unidade	Dado anterior
2-ago-24	ANPG	Produção de petróleo Angola, Maio de 2024	mbd*	1,074
12-ago-24	INE	Índice de preços dos materiais de construção, Julho de 2024 (Var. YoY)	%	24,3
12-ago-24	OPEC	Monthly oil market report, Julho 2024	mb*	26,566
12-ago-24	INE	Índice de preços grossistas, Julho 2024 (Var. YoY)	%	-
12-ago-24	INE	Taxa de Inflação, Julho 2024 (Var. YoY)	%	31
16-ago-24	BNA	Contas monetárias, Junho de 2024	-	-
16-ago-24	INE	Indicador de clima económico, 1º Trimestre 2024	Pontos	11
5-set-24	INE	Índice de produção industrial, 1º Trimestre de 2024 (Var. YoY)	%	-2,5
5-set-24	INE	Índice de preços ao produtor, 1º Trimestre de 2024 (Var. YoY)	%	-17,6
5-set-24	INE	Conta de bens, 4º Trimestre de 2023	bilhões ADA	4,93
19-set-24	BNA	Realização do próximo Comité de Política Monetária BNA	-	-
2-out-24	INE	Crescimento do Produto Interno Bruto, 2º Trimestre de 2024 (Var. YoY)	%	4,6

* Milhões de barris por dia

NUM CLIQUE, CARREGUE TODOS OS SEUS CARTÕES FLEX



O carregamento em lote do **Cartão Flex**
chegou ao **BAI Directo**.



Disclaimer

As informações neste documento foram obtidas de fontes fiáveis; no entanto, a precisão total não pode ser garantida. Este documento serve apenas para fins informativos. Os comentários e análises nele incluídos são construídos com base em suposições específicas e condições de mercado mutáveis. Estas opiniões não espelham as do BAI enquanto instituição, mas são exclusivas dos seus autores. Observe que essas posições podem mudar em resposta às mudanças no mercado ou nas condições económicas.

[Clique aqui para aceder à página de Publicações](#)

**Newsletter semanal (Síntese
económica da semana)**

**Relatório de Conjuntura Económica -
Maio 2024**

Caderno Estatístico - Maio 2024