

**Mercado petrolífero**

	Preço das commodities internacionais		Variação (%)	
	Preço		Semana	YTD
Brent (USD/barril)	82,1	-2,2	6,6	4,8
Crude de Angola (USD/barril)	81,9	-2,3	6,8	4,7
WTI (USD/barril)	77,7	-2,9	8,5	4,5
Gás (USD/MMBtu)	2,5	-0,0	0,2	5,1
Gasolina (USD/litro)	0,7	4,7	17,1	-0,7
Gasóleo (USD/litro)	0,7	5,1	11,3	12,69

Fonte: Bloomberg

Período	Produção angolana de petróleo e gás (média)		Nº de unid. Sondagens
	Petróleo (milhões de barris por dia)	Gás (milhões de pés cúbicos por dia)	
Abril 2023	1,055	2 708	-
Janeiro 2024	1,138	2 571	12
Fevereiro 2024	1,112	2 598	13
Março 2024	1,126	2 749	10
Abril 2024	1,074	2 753	10
Variação mensal (%)	-4,6%	0,1%	0,0%
Variação homóloga (YTD, %)	7,0%	4,3%	2,3%

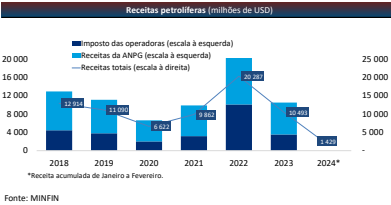
Fonte: ANPG | YTD = acumulada

**Destaques**

De acordo com as recentes contas monetárias, o stock de depósitos da Conta Única do Tesouro (CUT) em Moeda Estrangeira (ME) no BNA reduziu 26% em termos homólogos para aproximadamente 423 milhões de USD em Abril, não obstante o stock de crédito em ME junto do Banco Central ter crescido 20% para 970 milhões de USD.

Na semana passada, o Ministro de Estado para a Coordenação Económica, informou, após o fórum Angola Economic Outlook que a CUT tem beneficiado, desde o mês de Abril, do alívio no mecanismo de garantias da dívida conforme anunciado após a visita da Comissão multisectorial angolana à China.

**Sector Fiscal**



Ano de Emissão	Maturidade	Yield de Eurobonds (%)			
		Cupão	Dez.22	17-mai-24	24-mai-24
2015	2025	9,50	10,28	7,75	7,96
2018	2028	8,25	10,47	9,21	9,95
2022	2032	8,75	10,91	10,10	10,58
2019	2049	9,13	11,31	10,67	11,00

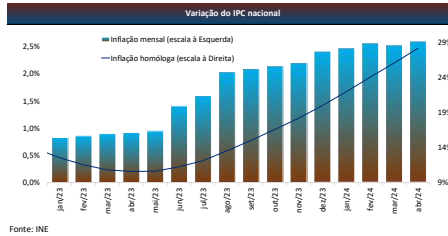
Agência	Rating de Angola		Última alteração	Última ação
	Rating	Outlook		
Fitch	B	Stable	23-Jun-23	15-Out-23
Moody's	B3	Positive	20-Out-22	30-Out-23
Standard & Poor's	B-	Stable	04-Feb-22	16-Feb-24

Fonte: Bloomberg

**Sector real**

Sector	Taxa de crescimento real homóloga do PIB (%)		Ano	Peso	
	2022	2023			
Petróleo	0,5	-3,8	2,2	-2,4	25
Comércio	1,0	1,4	2,9	2,4	16
Construção	5,5	0,4	-0,3	-1,5	8
Imobiliário	3,0	2,4	3,1	2,8	6
Agricultura	3,8	2,4	6,2	2,7	6
Ind. Transformadora	2,5	0,2	3,6	1,4	4
Peça	4,2	15,8	1,7	2,8	3
Mineiro	0,5	48,3	6,1	12,2	2
Transportes	32,8	-0,4	-15,4	0,8	3
Outros serviços	4,0	2,4	3,8	2,1	7
Outros	-	-	-	-	20
PIB	3,0	1,5	1,4	0,9	100
PIB Não petrolífero	4,0	2,4	1,2	2,0	75

Fonte: INE

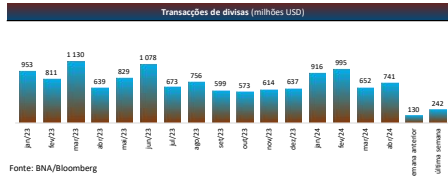


**Mercado Cambial**

Moeda	Câmbio	Variação (AOA ao certo)		
		Sem.	YTD	YoY
AOA/USD	848,359	-0,1%	-40,6%	-35,4%
AOA/EUR	919,791	-0,1%	-41,6%	-35,8%
AOA/ZAR	46,056	0,8%	-35,5%	-38,0%

Depreciação da moeda nacional  
Apreciação da moeda nacional

Fonte: Bloomberg



Esta maior flexibilização pode estar a contribuir para a retoma das vendas de divisas do Tesouro ao mercado cambial, o que reduz a necessidade de endividamento líquido interno. No conjunto dos primeiros 4 meses do ano, o valor dos resgates de títulos situou-se em 1 332 mil milhões de kwanzas, superior à emissão de 1 203 mil milhões de kwanzas.

Quanto aos agregados monetários, as estatísticas do BNA indicaram que o M2 em Moeda Nacional (MN) situou-se em 9 537 mil milhões de kwanzas, apresentando uma variação homóloga de 31,8%, com realce para as empresas (37,4%) e famílias (+24,5%). No mesmo período, o crédito em MN concedido pelos bancos ao sector privado aumentou 20,3% para 4 362 mil milhões de kwanzas.

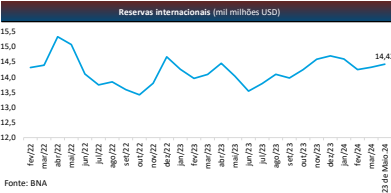
No passivo do BNA, realça-se o crescimento homólogo de 50,1% da base monetária em MN para 2 271 mil milhões de kwanzas, reflectindo essencialmente o aumento de 71,3% das reservas obrigatórias, decorrente dos aumentos do respectivo coeficiente que tem vindo a ser efectuado pelo BNA desde o Comité de Política Monetária de Setembro de 2023.

Quanto à liquidez do sistema bancário, apesar das reservas livres terem crescido apenas 8,2%, observa-se um aumento relevante das disponibilidades (reservas livres + operações de mercado aberto) para 1 429 mil milhões de kwanzas, acima dos 1 033 mil milhões do final do ano passado ou os 1 256 mil milhões de kwanzas do período homólogo.

Relativamente às negociações desta semana nos mercados, os dados da BODIVA registaram uma diminuição nas transações de títulos do Tesouro em MN, no mercado secundário, de 48 para 12 mil milhões de kwanzas, bem como no mercado de REPO onde houve uma redução de 96% para 1,02 mil milhões de kwanzas.

No mercado interbancário, a LUIBOR Overnight a encerrou em 21,82% na sexta-feira, representando um aumento de 0,87 pontos percentuais face à semana anterior. As maturidades mais longas também aumentaram, com realce para a de um mês (9,4%) e a de 12 meses (19,17%).

**Sector externo**



	2022		2023		Variação	
	4º Trim	Ano	4º Trim	Ano	4º Trim (QoQ)*	Ano (YTD)**
Conta corrente	5 820	32 771	6 363	21 800	2,2%	-33,3%
Conta de bens	10 359	50 038	10 090	36 885	2,9%	-26,3%
Exportações	9 744	47 490	9 386	34 671	0,9%	-27,0%
Sector petrolífero	615	2 549	704	2 214	41,5%	-13,1%
Sector não petrolífero	-4 539	-17 267	-3 728	-15 085	4,2%	-12,6%
Importações	-1 153	-4 954	-1 455	-7 384	46,2%	-23,6%
Sector petrolífero	-3 387	-12 313	-2 273	-11 300	11,9%	-8,2%
Sector não petrolífero	-3 082	-11 215	-2 487	-8 915	39,2%	-24,1%
Serviços	-2 381	-9 793	-2 605	-9 075	26,4%	-7,3%
Rendimentos	672	-7 846	-208	-3 998	-92,8%	-49,0%
Conta de capital e financeira	1 080	997	532	911	-22,2%	-8,6%
Balança global						

Fonte: BNA | \*Trimestral / \*\*Acumulado

**Mercado Monetário**

Instrumentos de política monetária			
	Anterior (%)	Actual (%)	Última alteração
Taxa BNA (taxa de juros de referência)	19,00	19,50	mai/24
Facilidade permanente de cedência de liquidez	19,50	20,50	mai/24
Facilidade permanente de absorção de liquidez	18,50	18,50	mai/24
Coefficiente de reservas obrigatório em MN	20,00	21,00	mai/24
Coefficiente de reservas obrigatório em ME	22,00	22,00	mai/23

Rentabilidades das Operações de Mercado Aberto* (absorção)					
Maturidade	Dez.23	Jan.24	Fev.24	Mar.24	Abr.24
Overnight	7,50%	7,13%	6,75%	-	0,50%
180 dias	17,50%	17,50%	17,50%	17,50%	17,50%
364 dias	17,50%	17,50%	17,50%	17,50%	17,50%

Fonte: BNA \* Média mensal

Base monetária (Mil milhões Kz)			
Descrição	Abr-24	YTD	YoY
Base Monetária	4 143	11,2%	53,1%
Base Monetária em MN	2 271	5,9%	50,1%
Moeda em circulação	789	-3,6%	28,6%
Reservas obrigatórias	2 616	18,7%	76,2%
Em MN	1 381	16,2%	71,3%
Em ME	1 235	21,5%	82,0%
Reservas livres	738	5,2%	28,8%
Em MN	101	-26,3%	8,2%
Em ME	636	12,8%	32,8%
Outras obrigações face a ODD*	1 584	23,0%	-20,5%
OMAA**	1 328	48,2%	14,2%

Fonte: BNA | \*Outras Sociedades de Depósitos / \*\*Operações de Mercado Aberto

No mercado cambial, a taxa de câmbio registou ligeira depreciação, fechando a semana nos USD/AOA 848,359 e EUR/AOA 919,791. O volume de divisas da semana, transaccionados no FXGO, saiu de 130 para 242 milhões de USD.

No sector petrolífero, destacou-se a informação publicada pela Agência Nacional de Petróleo, Gás e Biocombustíveis (ANPG) referente à assinatura de um acordo de parceria com a TotalEnergies e os parceiros do Grupo empreiteiro do Bloco 20/11 (Sonangol e Petronas) para a realização de investimentos nos campos Cameia e Gofinho, localizados a 100 quilómetros da costa de Luanda. O bloco 20/11 possui reservas avaliadas em 400 milhões de barris de petróleo, sendo que o investimento está orçamentado em 6 mil milhões de USD e prevê uma produção diária de 70 mil barris por dia partir de 2028.

Já no sector da energia, foi noticiado a entrada em funcionamento do Parque de Energia Solar Fotovoltaica do Luena, na província do Moxico com uma potência instalada de 25,3 megawatts. Apesar de representar apenas 0,4% do total de energia produzida actualmente no país, este parque faz parte de um conjunto de sete a serem construídos pelo País, enquadrados no Plano "Energia Angola 2025" que visa diversificar a matriz energética do país e reduzir os custos de importação de combustíveis.

Por fim, de acordo com o Instituto Nacional de Estatística (INE), a taxa de desemprego em Angola no primeiro trimestre de 2024 foi de 32,4%, mais 0,01 pontos percentuais (p.p) comparativamente ao trimestre anterior. Por seu lado, a taxa de emprego reduziu ligeiramente para 60,2%, onde 79,8% das pessoas empregadas estão no informal.

Taxas do Mercado Monetário Interbancário				
LUIBOR	Taxa (%)	1 Sem.	YTD	YoY
Overnight	21,82	▲ 0,87	▲ 17,82	▲ 13,16
1 Mês	8,89	▲ 0,26	▲ 1,31	▲ -1,27
12 Meses	17,96	▲ 0,59	▲ 1,79	▲ 5,20

Fonte: BNA

Agregado Monetário			
Descrição	abr/24	YTD	YoY
Oferta Monetária - M2 (Mil milhões Kz)	15 966	2,1%	40,4%
Oferta Monetária - M2 em MN (Mil milhões Kz)	9 537	4,5%	31,8%
Oferta Monetária - M2 em ME (Expresso em USD)	8	-2,0%	-5,4%

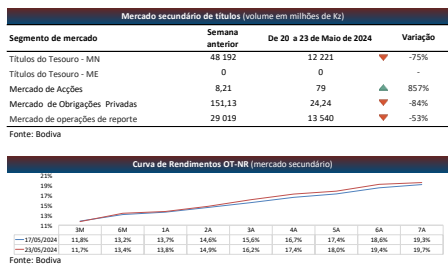
Fonte: BNA

Mercado primário de títulos (Semana de 20 a 23 de Maio 2024)			
Título e maturidades	Cupão (%)	Oferta (milhões Kz)	Emissão (milhões Kz)
BT 364 dias	16	25 000	32 778
OTNR 4 anos	0	0	0
OTNR 5 anos	0	0	0
OTNR 6 anos	0	0	0
OTNR 8 anos	0	0	0
OTNR 11 anos	0	0	0
Total	-	-	-

Security and maturity			
	Cupão (%)	Oferta (milhões Kz)	Emissão (milhões Kz)
OT-ME 5 anos	0	0	0
OT-ME 6 anos	0	0	0
OT-ME 8 anos	0	0	0
Total	-	-	-


Fonte: Bodiva



Calendário de próximos eventos				
Data	Fonte	Indicador	Unidade	Dado anterior
31-mai-24	INE	Indicador de clima económico, 4º Trimestre 2023	Pontos	12
31-mai-24	INE	Crescimento do Produto Interno Bruto, 1º Trimestre de 2024 (Var. YoY)	%	0,9
31-mai-24	INE	Conta de bens, 4º Trimestre de 2023	bilhões ADA	4,93
11-jun-24	OPEC	Monthly oil market report, Maio 2024	Mbo*	26,575
17-jun-24	INE	Índice de produção industrial, 2º Trimestre de 2023 (Var. YoY)	%	-5,2
17-jun-24	INE	Índice de preços ao produtor, 1º Trimestre de 2024 (Var. YoY)	%	-17,6
17-jun-24	INE	Índice de preços grossistas, Maio 2024 (Var. YoY)	%	34,57
17-jun-24	INE	Taxa de Inflação, Maio 2024 (Var. YoY)	%	28,2
17-jun-24	BNA	Contas monetárias, Maio de 2024	-	-
17-jun-24	INE	Índice de preços dos materiais de construção, Maio de 2024 (Var. YoY)	%	24,8
17-jun-24	ANPG	Produção de petróleo Angola, Maio de 2024	Mbo*	1,074
18-jul-24	BNA	Realização do próximo Comité de Política Monetária BNA	-	-

\* Milhões de barris por dia

# NUM CLIQUE, CARREGUE TODOS OS SEUS CARTÕES FLEX



O carregamento em lote do **Cartão Flex**  
chegou ao **BAI Directo**.



#### Disclaimer

As informações neste documento foram obtidas de fontes fiáveis; no entanto, a precisão total não pode ser garantida. Este documento serve apenas para fins informativos. Os comentários e análises nele incluídos são construídos com base em suposições específicas e condições de mercado mutáveis. Estas opiniões não espelham as do BAI enquanto instituição, mas são exclusivas dos seus autores. Observe que essas posições podem mudar em resposta às mudanças no mercado ou nas condições económicas.

[Clique aqui para aceder à página de Publicações](#)

**Newsletter semanal (Síntese  
económica da semana)**

**Relatório de Conjuntura Económica -  
Anual 2023**

**Caderno Estatístico - Março 2024**