

**Mercado petrolífero**

	Preço das commodities internacionais			
	Preço	Variação (%)		
		Semana	YTD	YoY
Brent (USD/barril)	84,0	▲ 1,4	▲ 9,0	▲ 9,1
Crude de Angola (USD/barril)	83,8	▲ 1,2	▲ 9,3	▲ 9,3
WTI (USD/barril)	80,1	▲ 2,3	▲ 11,7	▲ 9,9
Gás (USD/MMBtu)	2,6	▲ 16,6	▲ 4,5	▲ 11,0
Gasolina (USD/litro)	0,7	▲ 0,7	▲ 21,9	▲ 8,7
Gasóleo (USD/litro)	0,7	▲ 1,6	▲ 5,9	▲ 3,76

Fonte: Bloomberg

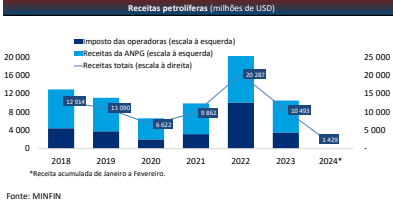
Período	Produção angolana de petróleo e gás (média)		
	Petróleo (milhões de barris por dia)	Gás (milhões de pés cúbicos por dia)	Nº de unid. Sondagens
Abril 2023	1,055	2 708	-
Janeiro 2024	1,138	2 571	12
Fevereiro 2024	1,112	2 598	13
Março 2024	1,126	2 749	10
Abril 2024	1,074	2 753	10
Variação mensal (%)	▼ -4,6%	▲ 0,1%	▲ 0,0%
Variação homóloga (YTD, %)	▲ 7,0%	▲ 4,3%	▲ 2,3%

Fonte: ANPG | YTD = acumulada

**Destaques**

Segundo o Instituto Nacional de Estatísticas (INE), a inflação homóloga aumentou de 26,09% para 28,20% em Abril, o maior valor de quase 7 anos, sendo que em Luanda, este indicador já atingiu 38,87%. Em termos mensais, a inflação voltou a acelerar de 2,54% para 2,61%, depois do ligeiro abrandamento registado em Março. As maiores variações de preços são observadas nas classes da saúde (3,25%) e da alimentação e bebidas não alcoólicas (3,13%). A inflação da classe dos transportes aumentou de 0,45% em Março para 0,89% em Abril.

**Sector Fiscal**



Ano de Emissão	Maturidade	Yield de Eurobonds (%)			
		Cupão	Dez.22	10-mai-24	17-mai-24
2015	2025	9,50	10,28	7,93	7,75
2018	2028	8,25	10,47	9,59	9,21
2022	2032	8,75	10,91	10,33	10,10
2019	2049	9,13	11,31	10,87	10,67

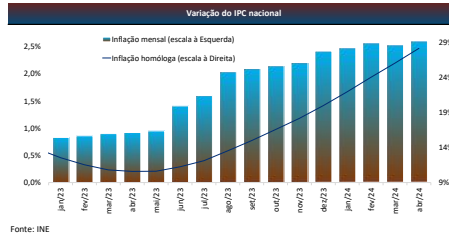
Agência	Rating	Outlook	Rating de Angola	
			Última alteração	Última ação
Fitch	B	Stable	23-Jun-23	15-Dec-23
Moody's	B3	Positive	20-Oct-22	30-Oct-23
Standard & Poor's	B-	Stable	04-Feb-22	16-Feb-24

Fonte: Bloomberg

**Sector real**

Sector	Taxa de crescimento real homóloga do PIB (%)				
	2022	3T	4T	Ano	Peso
Petróleo	0,5	-3,8	2,2	-2,4	25
Comércio	1,0	1,4	2,9	2,4	16
Construção	5,5	0,4	-0,3	-1,5	8
Imobiliário	3,0	2,4	3,1	2,8	6
Agricultura	3,8	2,4	6,2	2,7	6
Ind. Transformadora	2,5	0,2	3,6	1,4	4
Pesca	4,2	15,8	1,7	2,8	3
Mineiro	0,5	48,3	6,1	12,2	2
Transportes	32,8	-0,4	-15,4	0,8	3
Outros serviços	4,0	2,4	3,8	2,1	7
Outros	-	-	-	-	20
PIB	3,0	1,5	1,4	0,9	100
PIB Não petrolífero	4,0	2,4	1,2	2,0	75

Fonte: INE

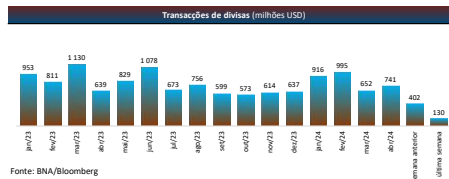


**Mercado Cambial**

Moeda	Câmbio	Variação (ADA ao certo)		
		Sem.	YTD	YoY
AOA/USD	847,417	▼ -1,6%	▼ -40,6%	▼ -36,0%
AOA/EUR	918,770	▼ -2,2%	▼ -41,5%	▼ -36,1%
AOA/ZAR	46,426	▼ -2,5%	▼ -36,0%	▼ -39,3%

▼ Depreciação da moeda nacional  
▲ Apreciação da moeda nacional

Fonte: Bloomberg



**Sector externo**



	Balança de pagamentos (milhões de USD)			
	4º Trim	Ano	4º Trim	Ano
Conta corrente	5 820	32 771	6 363	21 800
Conta de bens	9 744	47 490	9 386	34 671
Exportações	10 359	50 038	10 090	36 885
Sector petrolífero	9 744	47 490	9 386	34 671
Sector não petrolífero	615	2 548	704	2 214
Importações	-4 539	-17 267	-3 728	-15 085
Sector petrolífero	-1 153	-4 954	-1 455	-3 784
Sector não petrolífero	-3 387	-12 313	-2 273	-11 300
Serviços	-3 082	-11 215	-2 487	-8 515
Rendimentos	-2 381	-9 793	-2 605	-9 075
Conta de capital e financeira	672	-7 846	-208	-3 998
Balanco global	1 080	997	532	911

Fonte: BNA | \* Trimestral / \*\* Acumulado

**Mercado Monetário**

Instrumento de política monetária	Anterior (%)	Actual (%)	Última alteração
Taxa BNA (taxa de juros de referência)	19,00	19,50	mai/24
Facilidade permanente de cedência de liquidez	19,50	20,50	mai/24
Facilidade permanente de absorção de liquidez	18,50	18,50	mai/24
Coefficiente de reservas obrigatória em MN	20,00	21,00	mai/24
Coefficiente de reservas obrigatória em ME	22,00	22,00	mai/23

Fonte: BNA

Descrição	Base monetária (Mil milhões de Kz)		
	Abr-24	YTD	YoY
Base Monetária	4 143	▲ 11,2%	▲ 53,1%
Base Monetária em MN	2 271	▲ 5,9%	▲ 50,1%
Moeda em circulação	789	▼ -3,6%	▲ 28,6%
Reservas obrigatórias	2 616	▲ 18,7%	▲ 76,2%
Em MN	1 381	▲ 16,2%	▲ 71,3%
Em ME	1 235	▲ 21,5%	▲ 82,0%
Reservas livres	738	▲ 5,2%	▲ 28,8%
Em MN	101	▼ -26,3%	▲ 8,2%
Em ME	636	▲ 12,8%	▲ 32,8%
Outras obrigações face a OSD*	1 584	▲ 23,0%	▼ -20,5%
OMA**	1 328	▲ 48,2%	▲ 14,2%

Fonte: BNA | \* Outras Sociedades de Depósitos / \*\* Operações de Mercado Aberto

Maturidade	Rentabilidades das Operações de Mercado Aberto* (absorção)				
	Dez.23	Jan.24	Fev.24	Mar.24	Abr.24
Overnight	7,50%	7,13%	6,75%	-	0,50%
180 dias	17,50%	17,50%	17,50%	17,50%	17,50%
364 dias	17,50%	17,50%	17,50%	17,50%	17,50%

Fonte: BNA \* Média mensal

Descrição	Agregado Monetário		
	Abr-24	YTD	YoY
Oferta Monetária - M2 (Mil milhões de Kz)	15 966	▲ 2,1%	▲ 40,4%
Oferta Monetária - M2 em MN (Mil milhões de Kz)	9 537	▲ 4,5%	▲ 31,8%
Oferta Monetária - M2 em ME (Expresso em USD)	8	▼ -2,0%	▼ -5,4%

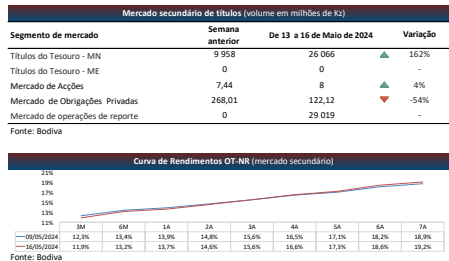
Fonte: BNA

Mercado primário de títulos (Semana de 13 a 16 de Maio 2024)			
Título e maturidades	Cupão (%)	Oferta (milhões de Kz)	Emissão (milhões de Kz)
BT 365 dias	0	0	0
OTNR 4 anos	0	0	0
OTNR 5 anos	0	0	0
OTNR 6 anos	0	0	0
OTNR 8 anos	0	0	0
OTNR 11 anos	0	0	0
Total	-	-	-

Security and maturity			
Título	Cupão (%)	Oferta (milhões de Kz)	Emissão (milhões de Kz)
OT-ME 5 anos	0	0	0
OT-ME 6 anos	0	0	0
OT-ME 8 anos	0	0	0
Total	-	-	-


Fonte: Bodiva



Calendário de próximos eventos				
Data	Fonte	Indicador	Unidade	Dado anterior
24-mai-24	INE	Indicador de clima económico, 4º Trimestre 2023	Pontos	12
24-mai-24	INE	Índice de produção industrial, 2º Trimestre de 2023 (Var. YoY)	%	-5,2
24-mai-24	INE	Índice de preços ao produtor, 2º Trimestre de 2023 (Var. YoY)	%	-21,4
24-mai-24	INE	Conta de bens, 4º Trimestre de 2023	bilhões ADA	4,93
24-mai-24	INE	Crescimento do Produto Interno Bruto, 1º Trimestre de 2024 (Var. YoY)	%	0,9
17-jun-24	OPEC	Monthly oil market report, Maio 2024	Mbo*	26,575
17-jun-24	INE	Índice de preços grossistas, Maio 2024 (Var. YoY)	%	34,57
17-jun-24	INE	Taxa de Inflação, Maio 2024 (Var. YoY)	%	28,2
17-jun-24	BNA	Contas monetárias, Maio de 2024	-	-
17-jun-24	INE	Índice de preços dos materiais de construção, Maio de 2024 (Var. YoY)	%	24,8
17-jun-24	ANPG	Produção de petróleo Angola, Maio de 2024	Mbo*	18,8
18-jul-24	BNA	Realização do próximo Comité de Política Monetária BNA	-	-

\* Milhões de barris por dia

# NUM CLIQUE, CARREGUE TODOS OS SEUS CARTÕES FLEX



O carregamento em lote do **Cartão Flex**  
chegou ao **BAI Directo**.



#### Disclaimer

As informações neste documento foram obtidas de fontes fiáveis; no entanto, a precisão total não pode ser garantida. Este documento serve apenas para fins informativos. Os comentários e análises nele incluídos são construídos com base em suposições específicas e condições de mercado mutáveis. Estas opiniões não espelham as do BAI enquanto instituição, mas são exclusivas dos seus autores. Observe que essas posições podem mudar em resposta às mudanças no mercado ou nas condições económicas.

[Clique aqui para aceder à página de Publicações](#)

**Newsletter semanal (Síntese  
económica da semana)**

**Relatório de Conjuntura Económica -  
Anual 2023**

**Caderno Estatístico - Março 2024**