

Mercado petrolífero

	Preço das commodities internacionais		Variação (%)	
	Preço		Semana	YTD
Brent (USD/barril)	82,8	-0,2	7,5	8,3
Crude de Angola (USD/barril)	82,8	-0,3	8,0	8,1
WTI (USD/barril)	78,3	0,2	9,2	7,9
Gás (USD/MMBtu)	2,3	0,1	-10,4	2,8
Gasolina (USD/litro)	0,7	0,7	20,4	10,6
Gasóleo (USD/litro)	0,7	-0,9	4,2	-0,45

Fonte: Bloomberg

Período	Produção angolana de petróleo e gás (média)		Nº de unid. Sondagens
	Petróleo (milhões de barris por dia)	Gás (milhões de Pés cúbico por dia)	
Março 2023	0,970	2,400	12
Dezembro 2023	1,123	2,793	12
Janeiro 2024	1,138	2,571	12
Fevereiro 2024	1,112	2,598	13
Março 2024	1,126	2,749	10
Variação mensal (%)	▲ 1,2%	▲ 5,9%	▼ 23,1%
Variação homóloga (YTD, %)	▲ 7,5%	▲ 5,3%	▲ 6,1%

Fonte: ANPG | YTD = acumulada

Destaques

Na semana passada, o volume de divisas transaccionado na plataforma de negociação cambial Bloomberg (FXGO) aumentou de 169 para 402 milhões de dólares, influenciado essencialmente pela venda pontual ao mercado de 200 milhões de dólares efectuada pelo BNA.

Segundo o comunicado do BNA no seu site institucional, a operação enquadra-se no âmbito da sua gestão de política monetária, sendo o referido montante adquirido na sua totalidade por 17 Bancos numa única sessão. Uma das intenções do Banco Central com esta operação poderá ser o controlo da liquidez disponível nos bancos. Por outro lado, esta venda também pode ser relevante para aliviar a *backlog* existente (operações pendentes no sistema bancário para execução).

Esta venda pontual do BNA foi efectuada com a taxa de câmbio média de USD/AOA 843,530, ligeiramente mais depreciada que a taxa em vigor no referido dia (USD/AOA 834,060). Entretanto, o câmbio de referência do final da semana não apresentou qualquer alteração comparativamente à semana anterior. Relativamente ao euro, o câmbio fechou a sexta-feira nos 898,700 kwanzas, com ligeira depreciação semanal de 0,04%.

Após esta venda de divisas do BNA, observou-se uma redução similar no stock das reservas internacionais, encerrando a semana nos 14 415 milhões de dólares. Desde o início do ano, as reservas evidenciam uma queda na ordem dos 2%, que também pode ser explicada por operações de desembolsos de empréstimos em moeda estrangeira do BNA ao Governo Central, de acordo com as últimas contas monetárias.

No mercado primário de títulos, os dados da BODIVA não registaram novas emissões desde o início de Maio. Entretanto, a Unidade da Gestão de Dívida Pública (UGD) informou, na última semana, que prevê emitir 454,93 mil milhões de kwanzas em Obrigações do Tesouro Não Reajustáveis nas maturidades de 4, 6, 8 e 11 anos com taxas de cupão de 17,30%, 19,15%, 21% e 23%, respectivamente. Já no mercado secundário de títulos, registou-se uma diminuição das transacções dos títulos do Tesouro em moeda nacional de 21 para 9 mil milhões de kwanzas.

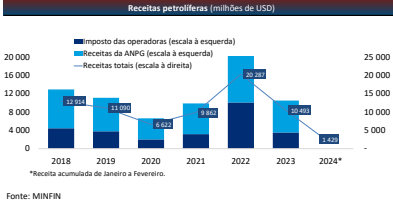
Na semana passada, a Administração Geral Tributária publicou as receitas fiscais petrolíferas arrecadadas entre Janeiro e Fevereiro deste ano. Os dados revelaram uma diminuição homóloga acumulada de cerca de 21% para 1,4 mil milhões de dólares, influenciado essencialmente pela queda de 2% do preço médio de exportação (77,6USD/barril), não obstante o aumento de 6% da quantidade média de barris exportados para uma média diária equivalente a 1,2 milhões de barris por dia. O aumento das exportações está em linha com os dados da ANPG que também indicam um aumento da produção do período em 5%.

Segundo uma nota no portal institucional da empresa Yinson da Malásia, a entidade informou que, finalizou um acordo de financiamento de 1,3 mil milhões de dólares para construção e implantação em Angola de um navio flutuante de armazenamento, produção e descarga no Projecto de Desenvolvimento Integrado do Pólo Oeste Agogo do Bloco 15/06. Este bloco é operado pela Azule Energy e tem uma capacidade de produção de 120 mil barris por dia. Segundo o ministro dos recursos minerais, petróleo e gás, isto alinha-se com o processo de estabilização da produção petrolífera angolana.

Na mesma semana, uma nota no portal institucional da Azule Energy, referiu que firmou um acordo com a namibiana, Rhino Resources para exploração do bloco 2914 A, localizado na bacia Orange da Namíbia. O acordo prevê a perfuração de dois poços de pesquisa de alto impacto, com a conclusão do primeiro projectado para o final de 2024.

Por fim, de acordo com uma nota do Ministério das Finanças, Angola e os EUA assinaram na semana passada um acordo de financiamento no valor de 1,3 mil milhões de dólares, à margem do conselho corporativo da cimeira empresarial EUA-África, no âmbito do corredor do Lobito. O acordo inclui a construção de duas centrais eléctricas de energia solar e infra-estruturas de transporte em Angola. Adicionalmente, na mesma semana, o chefe de Cooperação da União Europeia (UE) em Angola anunciou, em conferência de imprensa, que a UE prevê conceder um financiamento de 8 milhões de euros para apoiar projectos de diversificação e logística na cadeia de valor do sector comercial ligado ao corredor do Lobito.

Sector Fiscal



Ano de Emissão	Maturidade	Cupão	Dec.22	3-May-24	10-May-24
2015	2025	9,50	10,28	7,99	7,93
2018	2028	8,25	10,47	9,56	9,59
2022	2032	8,75	10,91	10,30	10,33
2019	2049	9,13	11,31	10,87	10,87

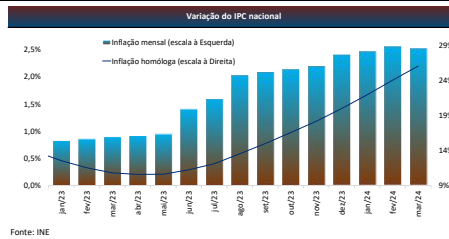
Agência	Rating	Outlook	Última alteração	Última ação
Fitch	B	Stable	23-Jun-23	15-Dec-21
Moody's	B3	Positive	20-Oct-22	30-Oct-23
Standard & Poor's	B-	Stable	04-Feb-22	16-Feb-24

Fonte: Bloomberg

Sector real

Sector	Taxa de crescimento real homóloga do PIB (%)		Ano	Peso	
	2022	2023			
Petróleo	0,5	-3,8	2,2	-2,4	25
Comércio	1,0	1,4	2,9	2,4	16
Construção	5,5	0,4	-0,3	-1,5	8
Imobiliário	3,0	2,4	3,1	2,8	6
Agricultura	3,8	2,4	6,2	2,7	6
Ind. Transformadora	2,5	0,2	3,6	1,4	4
Pesca	4,2	15,8	1,7	2,8	3
Minério	0,5	48,3	6,1	12,2	2
Transportes	32,8	-0,4	-15,4	0,8	3
Outros serviços	4,0	2,4	3,8	-2,1	7
Outros	-	-	-	-	20
PIB	3,0	1,5	1,4	0,9	100
PIB Não petrolífero	4,0	2,4	1,2	2,0	75

Fonte: INE

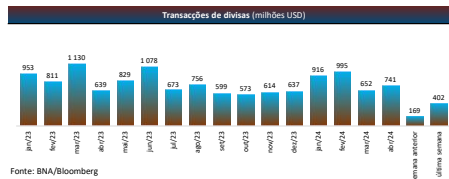


Mercado Cambial

Moeda	Câmbio	Variação (AOA ao certo)		
		Sem.	YTD	YoY
AOA/USD	834,060	▲ 0,00%	▼ 39,6%	▼ 38,5%
AOA/EUR	898,700	▲ 0,04%	▼ 40,2%	▼ 37,3%
AOA/ZAR	45,272	▼ 0,4%	▼ 34,4%	▼ 39,9%

▼ Depreciação da moeda nacional
▲ Apreciação da moeda nacional

Fonte: Bloomberg



Sector externo



Conta corrente	2022		2023		Variação	
	4º Trim	Ano	4º Trim	Ano	4º Trim (QoQ)**	Ano (YTD)**
Conta de bens	5 820	32 771	6 363	21 800	2,2%	-23,3%
Exportações	10 359	50 038	10 090	36 885	▲ 2,9%	▼ 26,3%
Sector petrolífero	9 744	47 490	9 386	34 671	0,9%	▼ 27,0%
Sector não petrolífero	615	2 548	704	2 214	▲ 41,5%	▼ 13,1%
Importações	-4 539	-17 267	-3 728	-15 085	▲ 4,2%	▼ 12,6%
Sector petrolífero	-1 153	-4 954	-1 455	-3 784	▲ 46,2%	▼ 23,6%
Sector não petrolífero	-3 387	-12 313	-2 273	-11 300	▼ 11,9%	▼ 8,2%
Serviços	-3 082	-11 215	-2 487	-8 515	▲ 39,2%	▼ 24,1%
Rendimentos	-2 381	-9 793	-2 605	-9 075	▲ 26,4%	▼ 7,3%
Conta de capital e financeira	672	-7 846	-208	-3 998	▼ 92,2%	▼ 49,0%
Balanco global	1 080	997	532	911	▼ 22,2%	▼ 8,6%

Fonte: BNA | * Trimestral | ** Acumulado

Mercado Monetário

Instrumentos de política monetária	Anterior (%)	Actual (%)	Última alteração
Taxa BNA (taxa de juros de referência)	18,00	19,00	mar/24
Facilidade permanente de absorção de liquidez	17,50	18,50	mar/24
Facilidade permanente de cedência de liquidez	18,50	19,50	mar/24
Coefficiente de reservas obrigatórias em MN	18,00	20,00	jan/24
Coefficiente de reservas obrigatórias em ME	22,00	22,00	mar/23

Fonte: BNA

Descrição	Base monetária (Mil milhões Kz)		
	Mar-24	YTD	YoY
Base Monetária	4 080	9,3%	▲ 59,2%
Base Monetária em MN	2 300	7,2%	▲ 47,3%
Moeda em circulação	783	-4,4%	▲ 25,6%
Reservas obrigatórias	2 407	9,2%	▲ 49,1%
Em MN	1 165	-2,0%	▲ 36,5%
Em ME	1 243	22,3%	▲ 63,3%
Reservas livres	890	26,9%	▲ 173,8%
Em MN	353	157,1%	▲ 312,8%
Em ME	537	-4,8%	▲ 124,3%
Outras obrigações face a OSD*	1 344	4,4%	▼ 32,9%
OMA**	1 086	21,1%	▲ 4,8%

Fonte: BNA | * Outras Sociedades de Depósitos | ** Operações de Mercado Aberto

Maturidade	Rentabilidades das Operações de Mercado Aberto* (absorção)			
	Nov.23	Dez.23	Jan.24	Fev.24
Overnight	-	-	-	-
180 dias	6,75%	7,50%	7,13%	6,75%
364 dias	7,00%	17,50%	17,50%	17,50%

Fonte: BNA | * Média mensal

Lubr	Taxas do Mercado Monetário Interbancário			
	Taxa (%)	1 Sem.	YTD	YoY
Overnight	20,95	▼ 0,15	16,95	▲ 12,25
1 Mês	8,63	0,28	1,05	▼ 1,57
12 Meses	17,37	▲ 0,69	1,20	▲ 4,57

Fonte: BNA

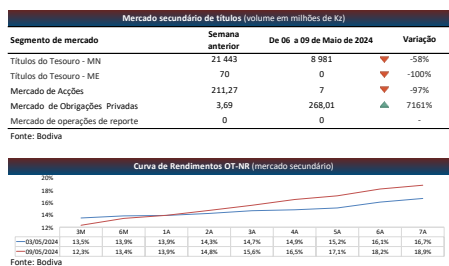
Descrição	Agregado Monetário		
	Mar-24	YTD	YoY
Oferta Monetária - M2 (Mil milhões Kz)	15 466	▼ -1,1%	▲ 39,2%
Oferta Monetária - M2 em MN (Mil milhões Kz)	9 069	▼ -0,6%	▲ 31,4%
Oferta Monetária - M2 em ME (Expresso em USD)	8	▼ -2,3%	▼ -8,1%

Fonte: BNA

Mercado primário de títulos (Semana de 06 a 09 de Maio 2024)			
Título e maturidades	Cupão (%)	Oferta (milhões Kz)	Emissão (milhões Kz)
BT 365 dias	0	0	0
OTNR 4 anos	0	0	0
OTNR 5 anos	0	0	0
OTNR 6 anos	0	0	0
OTNR 8 anos	0	0	0
OTNR 11 anos	0	0	0
Total	-	-	-

Security and maturity			
	Cupão (%)	Oferta (milhões Kz)	Emissão (milhões Kz)
OT-ME 5 anos	0	0	0
OT-ME 6 anos	0	0	0
OT-ME 8 anos	0	0	0
Total	-	-	-


Fonte: Bodiva



Calendário de próximos eventos					
Data	Fonte	Indicador	Unidade	Dado anterior	
14-mai-24	OPEC	Monthly oil market report, Abril 2024	Mbop*	26,604	
17-mai-24	INE	Indicador de clima económico, 4º Trimestre 2023	Pontos	12	
17-mai-24	INE	Índice de produção industrial, 2º Trimestre de 2023 (Var. YoY)	%	-5,2	
17-mai-24	INE	Índice de preços ao produtor, 2º Trimestre de 2023 (Var. YoY)	%	-21,4	
17-mai-24	INE	Conta de bens, 4º Trimestre de 2023	bilhões ADA	4,93	
17-mai-24	INE	Índice de preços grossistas, Abril 2024 (Var. YoY)	%	32,24	
17-mai-24	INE	Taxa de inflação, Abril 2024 (Var. YoY)	%	26,09	
17-mai-24	INE	Crescimento do Produto Interno Bruto, 1º Trimestre de 2024 (Var. YoY)	%	0,9	
17-mai-24	BNA	Contas monetárias, Abril de 2024	-	-	
17-mai-24	BNA	Realização do próximo Comité de Política Monetária BNA	-	-	
20-mai-24	INE	Índice de preços dos materiais de construção, Abril de 2024 (Var. YoY)	%	23,4	
25-mai-24	ANPG	Produção de petróleo Angola, Abril de 2024	Mbop*	1,136	

* Milhões de barris por dia

NUM CLIQUE, CARREGUE TODOS OS SEUS CARTÕES FLEX



O carregamento em lote do **Cartão Flex**
chegou ao **BAI Directo**.



Disclaimer

As informações neste documento foram obtidas de fontes fiáveis; no entanto, a precisão total não pode ser garantida. Este documento serve apenas para fins informativos. Os comentários e análises nele incluídos são construídos com base em suposições específicas e condições de mercado mutáveis. Estas opiniões não espelham as do BAI enquanto instituição, mas são exclusivas dos seus autores. Observe que essas posições podem mudar em resposta às mudanças no mercado ou nas condições económicas.

 Clique aqui para aceder à página de Publicações

Newsletter semanal (Síntese
económica da semana)

Relatório de Conjuntura Económica -
Anual 2023

Caderno Estatístico - Março 2024