

Mercado petrolífero

Preço das commodities internacionais	Variação (%)			
	Semana	YTD	YoY	
Brent (USD/barril)	89,5	2,5	16,2	▲ 15,2
Crude de Angola (USD/barril)	89,0	1,7	16,1	▲ 14,9
WTI (USD/barril)	83,9	0,9	17,0	▲ 12,5
Gás (USD/MMBtu)	1,6	-7,9	-35,8	▼ -23,8
Gasolina (USD/litro)	0,8	0,8	29,4	▲ 14,1
Gasóleo (USD/litro)	0,8	0,7	17,2	▼ -2,92

Fonte: Bloomberg

Período	Produção angolana de petróleo e gás (média)		
	Petróleo (milhões de barris por dia)	Gás (milhões de pés cúbicos por dia)	Nº de unid. Sondagens
Março 2023	0,970	2 400	12
Dezembro 2023	1,123	2 793	12
Janeiro 2024	1,138	2 571	12
Fevereiro 2024	1,112	2 598	13
Março 2024	1,126	2 749	10
Variação mensal (%)	▲ 1,2%	▲ 5,9%	▼ 23,1%
Variação homóloga (YTD, %)	▲ 7,5%	▲ 5,3%	▲ 6,1%

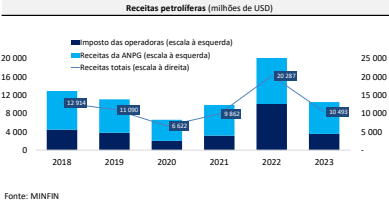
Fonte: ANPG | YTD = acumulada

Destaques

O preço do gasóleo aumentou, na semana passada, de 135 para 200 kwanzas por litro, uma subida de cerca de 48%. O preço do litro de gasolina se mantém inalterado nos 300 kwanzas, depois de, em Junho de 2023, já ter aumentado 88% face aos anteriores 160 kwanzas. Este ajustamento no preço do gasóleo enquadra-se no programa de remoção gradual dos subsídios aos combustíveis, que ficará completo apenas em 2025 (Decreto Executivo 81/23).

A medida deverá fornecer uma influência importante no custo dos operadores económicos e consequentemente para a inflação que já se encontra em 26,09%, o nível mais elevado desde Abril de 2022. Em Luanda, este indicador superou os 35%.

Sector Fiscal



Ano de Emissão	Maturidade	Yield de Eurobonds (%)			
		Cupão	Dec.22	19-Apr-24	26-Apr-24
2015	2025	9,50	10,28	8,09	8,11
2018	2028	8,25	10,47	9,91	9,93
2022	2032	8,75	10,91	10,54	10,54
2019	2049	9,13	11,31	11,12	11,06

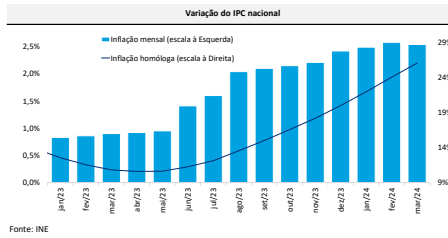
Rating de Angola				
Agência	Rating	Outlook	Última alteração	Última ação
Fitch	B	Stable	23-Jun-23	15-Oct-23
Moody's	B3	Positive	20-Oct-22	30-Oct-23
Standard & Poor's	B-	Stable	04-Feb-22	16-Feb-24

Fonte: Bloomberg

Sector real

Sector	Taxa de crescimento real homóloga do PIB (%)				
	2022	3T	4T	Ano	Peso
Petróleo	0,5	-3,8	2,2	-2,4	25
Comércio	1,0	1,4	2,9	2,4	16
Construção	5,5	0,4	-6,3	-1,5	8
Imobiliário	3,0	2,4	3,1	2,8	6
Agricultura	3,8	2,4	6,2	2,7	6
Ind. Transformadora	2,5	0,2	3,6	1,4	4
Peça	4,2	15,8	1,7	2,8	3
Mineiro	0,5	48,3	6,1	12,2	2
Transportes	32,8	-0,4	-15,4	0,8	3
Outros serviços	4,0	2,4	3,8	2,1	7
Outros	-	-	-	-	20
PIB	3,0	1,5	1,4	0,9	100
PIB Não petrolífero	4,0	2,4	1,2	2,0	75

Fonte: INE

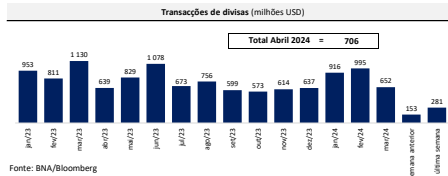


Mercado Cambial

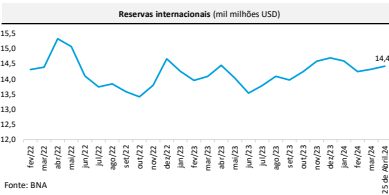
Moeda	Câmbio	Variação (AOA ao certo)		
		Sem.	YTD	YoY
AOA/USD	834,060	▼ -0,1481%	▼ -39,6%	▼ -38,5%
AOA/EUR	893,695	▼ -0,600%	▼ -39,9%	▼ -36,6%
AOA/ZAR	44,214	▼ -1,6%	▼ -32,8%	▼ -36,8%

▼ Depreciação da moeda nacional
▲ Apreciação da moeda nacional

Fonte: Bloomberg



Sector externo



Conta corrente	2022		2023		Variação	
	4T Trim	Ano	4T Trim	Ano	4T Trim (QoQ)	Ano (YTD)**
Conta de bens	5 820	32 771	6 363	21 800	2,9%	▼ -25,3%
Exportações	10 359	50 038	10 090	36 885	▲ 2,9%	▼ -26,3%
Sector petrolífero	9 744	47 490	9 386	34 671	0,9%	▼ -27,0%
Sector não petrolífero	615	2 548	704	2 214	41,5%	▼ -13,1%
Importações	-4 539	-17 267	-3 728	-15 085	4,2%	▼ -12,6%
Sector petrolífero	-1 153	-4 954	-1 455	-3 784	46,2%	▼ -23,6%
Sector não petrolífero	-3 387	-12 313	-2 273	-11 300	▼ 11,9%	▼ -8,2%
Serviços	-3 082	-11 215	-2 487	-8 515	39,2%	▼ -24,1%
Rendimentos	-2 381	-9 793	-2 605	-9 075	26,4%	▼ -7,3%
Conta de capital e financeira	672	-7 846	-208	-3 998	▼ -92,8%	▼ -49,0%
Balanco global	1 080	997	532	911	▼ -22,2%	▼ -8,6%

Fonte: BNA | * Trimestral / ** Acumulado

Mercado Monetário

Instrumentos de política monetária	Anterior (%)	Actual (%)	Última alteração
Taxa BNA (taxa de juros de referência)	18,00	19,00	mar/24
Facilidade permanente de absorção de liquidez	17,50	18,50	mar/24
Facilidade permanente de cadência de liquidez	18,50	19,50	mar/24
Coefficiente de reservas obrigatória em MN	18,00	20,00	jan/24
Coefficiente de reservas obrigatória em ME	22,00	22,00	mar/23

Rentabilidades das Operações de Mercado Aberto* (absorção)					
Maturidade	Nov.23	Dez.23	Jan.24	Fev.24	Mar.24
Overnight	-	-	-	-	-
180 dias	6,75%	7,50%	7,13%	6,75%	-
364 dias	7,00%	17,50%	17,50%	17,50%	17,50%

Fonte: BNA * Média mensal

Descrição	Base monetária (Mil milhões Kz)		
	Mar-24	YTD	YoY
Base Monetária	4 080	9,3%	▲ 59,2%
Base Monetária em MN	2 300	7,2%	▲ 47,3%
Moeda em circulação	783	▼ 4,4%	▲ 25,6%
Reservas obrigatórias	2 407	9,2%	▲ 49,1%
Em MN	1 165	▼ 2,0%	▲ 36,5%
Em ME	1 243	22,3%	▲ 63,3%
Reservas livres	890	26,9%	▲ 173,8%
Em MN	353	157,1%	▲ 312,8%
Em ME	537	▼ 4,8%	▲ 124,3%
Outras obrigações face a OSD*	1 344	4,4%	▼ -32,9%
OMA**	1 086	21,1%	▲ 4,8%

Fonte: BNA | * Outras Sociedades de Depósitos / ** Operações de Mercado Aberto

Lubrificador	Taxa (%)	Variação (p.p.)		
		1 Sem.	YTD	YoY
Overnight	21,87	▼ -1,58	17,87	▲ 13,17
1 Mês	10,23	▲ 0,33	2,65	▲ 0,03
12 Meses	21,26	▲ 0,63	5,09	▲ 8,46

Fonte: BNA

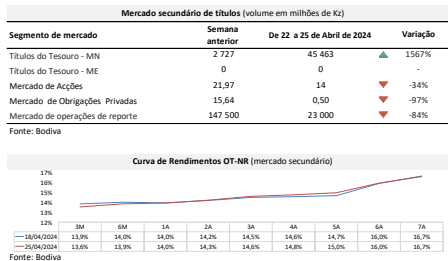
Descrição	Agregado Monetário		
	Mar-24	YTD	YoY
Oferta Monetária - M2 (Mil milhões Kz)	15 466	▼ -1,1%	▲ 39,2%
Oferta Monetária - M2 em MN (Mil milhões Kz)	9 069	▼ -0,6%	▲ 31,4%
Oferta Monetária - M2 em ME (Expresso em USD)	8	▼ -2,3%	▼ -8,1%

Fonte: BNA

Mercado primário de títulos (Semana de 22 a 25 de Abril 2024)				
Título e maturidades	Cupão (%)	YTD	Emissão (milhões Kz)	
BT 365 dias	0	0	0	
OTNR 4 anos	15	5 000	16 000	
OTNR 5 anos	0	0	0	
OTNR 6 anos	16	6 000	4 300	
OTNR 8 anos	0	0	0	
OTNR 11 anos	0	0	0	
Total	-	11 000	20 300	

Security and maturity				
Título e maturidades	Cupão (%)	Oferta (milhões Kz)	Emissão (milhões Kz)	
OT-ME 5 anos	0	0	0	
OT-ME 6 anos	0	0	0	
OT-ME 8 anos	0	0	0	
Total	-	-	-	


Fonte: Bodiva



Calendário de próximos eventos					
Data	Fonte	Indicador	Unidade	Dado anterior	
3-mai-24	INE	Indicador de clima económico, 4º trimestre 2023	Pontos	12	
3-mai-24	INE	Índice de produção industrial, 2º Trimestre de 2023 (Var. YoY)	%	-6,2	
3-mai-24	INE	Índice de preços ao produtor, 2º Trimestre de 2023 (Var. YoY)	%	-21,4	
3-mai-24	INE	Conta de bens, 4º Trimestre de 2023	bilhões ADA	4,93	
12-mai-24	INE	Índice de preços grossistas, Abril 2024 (Var. YoY)	%	32,24	
12-mai-24	INE	Taxa de inflação, Abril 2024 (Var. YoY)	%	26,09	
14-mai-24	OPEC	Monthly oil market report, Abril 2024	Mbp*	26,004	
14-mai-24	INE	Crescimento do Produto Interno Bruto, 1º Trimestre de 2024 (Var. YoY)	%	0,9	
15-mai-24	BNA	Contas monetárias, Abril de 2024	-	-	
17-mai-24	BNA	Realização do próximo Comité de Política Monetária BNA	-	-	
20-mai-24	INE	Índice de preços dos materiais de construção, Abril de 2024 (Var. YoY)	%	23,4	
25-mai-24	ANPG	Produção de petróleo Angola, Abril de 2024	Mbp*	1,136	

* Milhões de barris por dia

NUM CLIQUE, CARREGUE TODOS OS SEUS CARTÕES FLEX



O carregamento em lote do **Cartão Flex**
chegou ao **BAI Directo**.



Disclaimer

As informações neste documento foram obtidas de fontes fiáveis; no entanto, a precisão total não pode ser garantida. Este documento serve apenas para fins informativos. Os comentários e análises nele incluídos são construídos com base em suposições específicas e condições de mercado mutáveis. Estas opiniões não espelham as do BAI enquanto instituição, mas são exclusivas dos seus autores. Observe que essas posições podem mudar em resposta às mudanças no mercado ou nas condições económicas.

[Clique aqui para aceder à página de Publicações](#)

[Newsletter semanal \(Síntese económica da semana\)](#)

[Relatório de Conjuntura Económica - Anual 2023](#)

[Caderno Estatístico - Fevereiro 2024](#)