



Mercado petrolífero

Commodity	Preço das commodities internacionais		Variação (%)	
	Preço	Variação (%)	Semana	YTD
Brent (USD/barril)	87,3	-3,5	13,3	5,0
Crude de Angola (USD/barril)	87,5	-3,2	14,2	5,0
WTI (USD/barril)	83,1	-2,9	16,0	5,7
Gás (USD/MMBtu)	1,8	-1,0	-30,3	-21,2
Gasolina (USD/litro)	0,8	0,8	27,5	6,8
Gasóleo (USD/litro)	0,7	-2,2	16,4	-7,97

Fonte: Bloomberg

Período	Produção angolana de petróleo e gás (média)		Nº de unid. Sondagens
	Petróleo (milhões de barris por dia)	Gás (milhões de pés cúbicos por dia)	
Outubro 2023	1.147	2.784	12
Novembro 2023	1.084	2.512	12
Dezembro 2023	1.123	2.793	12
Janeiro 2024	1.138	2.571	12
Febrero 2024	1.112	2.588	13
Variação mensal (%)	-2,3%	1,3%	8%
Variação homóloga (%)	4,6%	5,6%	18,2%

Fonte: ANPG

Destaques

Na semana passada, o Fundo Monetário Internacional (FMI) reviu em baixa da sua perspectiva de crescimento para Angola de 2024, passando de 3,3% previstos em Outubro de 2023 para 2,6%. Esta acção é justificada essencialmente pelo desempenho esperado do sector petrolífero. Estas projecções foram divulgadas por ocasião da edição de Abril do World Economic Outlook durante a reunião de Primavera do FMI e do Banco Mundial. O Fundo espera uma expansão do PIB não petrolífero perto de 3%.

Relativamente ao acesso ao crédito, o Ministério das Finanças publicou, na última terça-feira, uma nota de imprensa onde informou que os fornecedores de insumos agrícolas podem, a partir de agora, beneficiar igualmente de financiamento ao abrigo do Aviso n.º 10/22 do BNA sobre crédito à economia real, visando fomentar a aquisição de insumos para a venda aos produtores. A iniciativa está inserida no programa de Crédito Agrícola de Campanha (CAC 2023-2024), que visa promover o acesso ao crédito a pequenos e médios produtores agro-pecuários e estimular a agricultura comercial com base em produtos nacionais, com o objectivo de fortalecer o sector agrícola. De referir que, anteriormente, o Aviso 10 abrangia apenas aos produtores.

Ainda sobre a economia real, na mesma semana, o Instituto Nacional de Estatística (INE) divulgou o seu relatório sobre o acompanhamento dos edifícios em construção no País, segundo o qual, no 3º trimestre de 2023, 77% das obras visitadas encontravam-se paralisadas. O documento apresenta factores como os elevados preços dos materiais de construção e os pagamentos atrasados às construtoras.

De acordo com as contas monetárias do BNA, em Março de 2024, o agregado monetário M2 em Moeda Nacional (MN) situou-se em 9 069 mil milhões de kwanzas, apresentando uma variação homóloga positiva de 30,4%. Os depósitos à ordem apresentaram uma variação de 48,5% e os depósitos a prazo tiveram uma variação de 9,0%. Os depósitos das empresas e dos particulares apresentaram crescimentos de 38,3% e 21,1%, respectivamente.

Por seu lado, os depósitos em moeda estrangeira quando convertidos em dólares (câmbio de fim do período), apresentaram uma redução homóloga de 7,5% para 8 mil milhões de dólares. Os depósitos à ordem recuaram 2,5% e os depósitos a prazo tiveram uma redução de 11,2%. Os depósitos das empresas e dos particulares caíram 11,9% e 4,2%, respectivamente.

Na base monetária, a componente em MN, registou um crescimento homólogo de 47,3% para se situar nos 2 300 mil milhões de kwanzas em Março de 2024, reflectindo o aumento das reservas livres (173,8%), reservas obrigatórias (49,1%) e das notas e moedas em circulação (25,6%).

Quanto à exposição do BNA ao Governo, o stock de crédito em Moeda Estrangeira (ME) fixava-se em 968 milhões de dólares, o que compara com os 2 milhões de USD de Dezembro 2023. Por seu lado, o stock de depósitos da Conta Única do Tesouro reduziu de 432 milhões no final de 2023 para 192 milhões de dólares no final de Março deste ano.

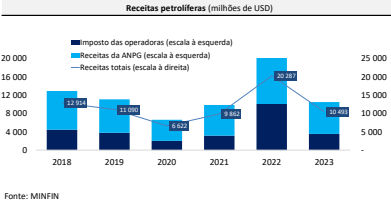
Quanto às transacções nos mercados, o interbancário, a taxa LIBOR overnight, que serve de referência para os empréstimos entre bancos, recuou 1,1 pontos percentuais (p.p.) na última semana para 23,45%. As taxas para as restantes maturidades aumentaram na última semana.

No mercado cambial, a semana passada encerrou com uma taxa de câmbio do dólar norte-americano de 832,825 kwanzas, enquanto a moeda do bloco económico europeu ficou-se em 886,293 kwanzas por cada euro, com ligeiras variações face à semana anterior. O volume de divisas transaccionadas na semana caiu de 192 para 153 milhões de dólares.

No mercado primário de títulos do Tesouro, não houve registo de operações na semana. Já no mercado secundário, foram negociados na semana um total de 1 004 milhões de kwanzas em títulos do Tesouro em MN, o que representa um recuo semanal de 95%. Registraram-se também decididas de 82% nas acções e de mais de 100% nas obrigações privadas. Já as operações no mercado de reporte (REPO) verificaram um aumento de 7%.

Por fim, importa lembrar a decisão do BNA de descontinuar a emissão e aceitação de cheques interbancários a partir de 31 de Dezembro de 2025. A medida é justificada pelas reduções significativas na utilização dos cheques no Sistema de Pagamentos de Angola, em virtude da preferência por instrumentos de pagamentos mais modernos, seguros, rápidos e cómodos, tais como o internet banking, a RUPE e as transferências instantâneas.

Sector Fiscal



Ano de Emissão	Maturidade	Yield de Eurobonds (%)			
		Cupão	Dec.22	12-Apr-24	19-Apr-24
2015	2025	9,50	10,28	8,15	8,09
2018	2028	8,25	10,47	9,65	9,91
2022	2032	8,75	10,91	10,55	10,54
2019	2049	9,13	11,31	11,10	11,12

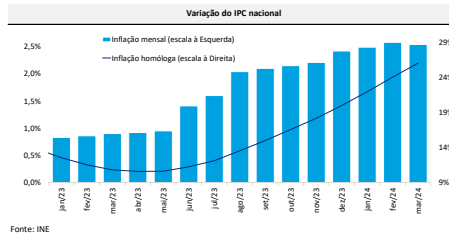
Agência	Rating de Angola			
	Rating	Outlook	Última alteração	Última acção
Fitch	B	Stable	23-Jun-23	15-Out-23
Moody's	B3	Positive	20-Out-22	30-Out-23
Standard & Poor's	B-	Stable	04-Feb-22	16-Feb-24

Fonte: Bloomberg

Sector real

Sector	Taxa de crescimento real homóloga do PIB (%)		Peso		
	2022	2023			
Petróleo	0,5	-3,8	2,2	2,4	25
Comércio	1,0	1,4	2,9	2,4	16
Construção	5,5	0,4	-0,3	-1,5	8
Imobiliário	3,0	2,4	3,1	2,8	6
Agricultura	3,8	2,4	6,2	2,7	6
Ind. Transformadora	2,5	0,2	3,6	1,4	4
Pesca	4,2	15,8	1,7	2,8	3
Mineiro	0,5	48,3	6,1	12,2	2
Transportes	32,8	-0,4	-15,4	0,8	3
Outros serviços	4,0	2,4	3,8	2,1	7
Outros	-	-	-	-	20
PIB	3,0	1,5	1,4	0,9	100
PIB Não petrolífero	4,0	2,4	1,2	2,0	75

Fonte: INE

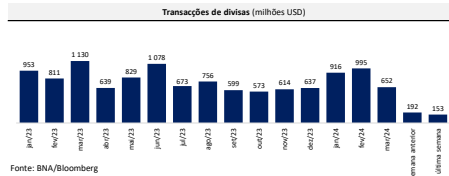


Mercado Cambial

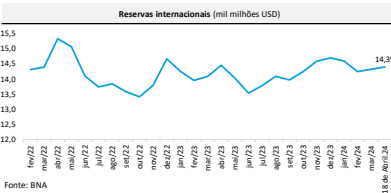
Moeda	Câmbio	Variação (ACA ao certo)		
		Sem.	YTD	YoY
AOA/USD	832,825	-0,0001%	-39,5%	-38,5%
AOA/EUR	888,291	-0,25%	-39,5%	-36,9%
AOA/ZAR	43,499	1,5%	-31,7%	-35,1%

Depreciação da moeda nacional
Apreciação da moeda nacional

Fonte: Bloomberg



Sector externo



Conta corrente	2022		2023		Variação	
	4º Trim	Ano	4º Trim	Ano	4º Trim (QoQ)*	Ano (YTD)**
Conta de bens	5 820	32 771	6 363	21 800	2,2%	-23,3%
Exportações	10 359	50 038	10 090	36 885	2,9%	-26,3%
Sector petrolífero	9 744	47 490	9 386	34 671	0,9%	-27,0%
Sector não petrolífero	615	2 548	704	2 214	41,5%	-13,1%
Importações	-4 539	-17 267	-3 728	-15 085	4,2%	-12,6%
Sector petrolífero	-1 153	-4 954	-1 455	-3 784	46,2%	-23,6%
Sector não petrolífero	-3 387	-12 313	-2 273	-11 300	-11,9%	-8,2%
Serviços	-3 082	-11 215	-2 487	-8 815	39,2%	-24,1%
Rendimentos	-2 381	-9 793	-2 605	-9 075	26,4%	-7,3%
Conta de capital e financeira	672	-7 846	-208	-3 998	-92,3%	-49,0%
Balança global	1 080	997	532	911	-22,2%	-8,6%

Fonte: BNA | *Trimestral / **Acumulado

Mercado Monetário

Instrumentos de política monetária	Anterior (%)	Actual (%)	Última alteração
Taxa BNA (taxa de juros de referência)	18,00	19,00	mar/24
Facilidade permanente de absorção de liquidez	17,50	18,50	mar/24
Facilidade permanente de cadência de liquidez	18,50	19,50	mar/24
Coefficiente de reservas obrigatória em MN	18,00	20,00	jan/24
Coefficiente de reservas obrigatória em ME	22,00	22,00	mar/23

Fonte: BNA

Maturidade	Rentabilidades das Operações de Mercado Aberto* (absorção)				
	Nov.23	Dez.23	Jan.24	Fev.24	Mar.24
Overnight	6,75%	7,50%	7,13%	6,75%	-
180 dias	7,00%	7,50%	7,13%	6,75%	-
364 dias	7,00%	17,50%	17,50%	17,50%	17,50%

Fonte: BNA * Média mensal

Descrição	Base monetária (Mil milhões Kz)		
	Mar-24	YTD	YoY
Base Monetária	4 060	9,3%	59,2%
Base Monetária em MN	2 300	7,2%	47,3%
Moeda em circulação	783	-4,4%	25,6%
Reservas obrigatórias	2 407	9,2%	49,1%
Em MN	1 165	-2,0%	36,5%
Em ME	1 243	22,3%	63,3%
Reservas livres	890	26,9%	173,8%
Em MN	353	157,1%	312,8%
Em ME	537	-4,8%	124,3%
Outras obrigações face a OSD*	1 344	4,4%	-32,9%
OMA**	1 086	21,1%	4,8%

Fonte: BNA | *Outras Sociedades de Depósitos / **Operações de Mercado Aberto

Taxas do Mercado Monetário Interbancário

Líbor	Taxa (%)	Variação (p.p.)		
		1 Sem.	YTD	YoY
Overnight	23,45	-1,10	19,45	14,75
1 Mês	9,90	0,14	2,32	-0,30
12 Meses	20,63	0,18	4,46	7,83

Fonte: BNA

Agregado Monetário

Descrição	Mar-24		
	YTD	YoY	YoY
Oferta Monetária - M2 (Mil milhões Kz)	15 466	-1,1%	39,2%
Oferta Monetária - M2 em MN (Mil milhões Kz)	9 069	-0,6%	31,4%
Oferta Monetária - M2 em ME (Expresso em USD)	8	-2,3%	-8,1%

Fonte: BNA

Mercado primário de títulos (Semana de 15 a 18 de Abril 2024)

Título e maturidades	Cupão (%)	Oferta (milhões Kz)	Emissão (milhões Kz)
BT 365 dias	0	0	0
OTNR 4 anos	0	0	0
OTNR 5 anos	0	0	0
OTNR 6 anos	0	0	0
OTNR 8 anos	0	0	0
OTNR 11 anos	0	0	0
Total	-	0	0

Security and maturity	Cupão (%)	Oferta (milhões Kz)	Emissão (milhões Kz)
OT-ME 5 anos	0	0	0
OT-ME 6 anos	0	0	0
OT-ME 8 anos	0	0	0
Total	-	-	-

Fonte: Bodiva

Mercado secundário de títulos (volume em milhões de Kz)

Segmento de mercado	Semana anterior			De 15 a 18 de Abril de 2024	Variação
	Anterior	De 15 a 18 de Abril de 2024	Variação		
Títulos do Tesouro - MN	20 625	1 039	-95%		
Títulos do Tesouro - ME	0	0	-		
Mercado de Acções	64,19	15	-77%		
Mercado de Obrigações Privadas	195,38	15,63	-92%		
Mercado de operações de reporte	91 001	97 500	7%		

Fonte: Bodiva


Fonte: Bodiva

Calendário de próximos eventos

Data	Fonte	Indicador	Unidade	Dado anterior
26-abr-24	INE	Indicador de clima económico, 4º Trimestre 2023	Pontos	12
26-abr-24	INE	Índice de produção industrial, 2º Trimestre de 2023 (Var. YoY)	%	-6,2
26-abr-24	INE	Índice de preços ao produtor, 2º Trimestre de 2023 (Var. YoY)	%	21,4
26-abr-24	INE	Conta de bens, 4º Trimestre de 2023	bilhões	4,93
10-mai-24	ANPG	Produção de petróleo Angola, Março de 2024	Mbd*	1,112
12-mai-24	INE	Índice de preços grossistas, Março 2024 (Var. YoY)	%	29,94
12-mai-24	INE	Taxa de inflação, Abril 2024 (Var. YoY)	%	26,09
14-mai-24	OPEC	Monthly oil market report, Abril 2024	Mbd*	26,604
14-mai-24	INE	Crescimento do Produto Interno Bruto, 1º Trimestre de 2024 (Var. YoY)	%	0,9
15-mai-24	BNA	Contas monetárias, Abril de 2024	-	-
17-mai-24	BNA	Realização do próximo Comité de Política Monetária BNA	-	-
20-mai-24	INE	Índice de preços dos materiais de construção, Abril de 2024 (Var. YoY)	%	23,4

* Milhões de barris por dia

NUM CLIQUE, CARREGUE TODOS OS SEUS CARTÕES FLEX



O carregamento em lote do **Cartão Flex**
chegou ao **BAI Directo**.



Disclaimer

As informações neste documento foram obtidas de fontes fiáveis; no entanto, a precisão total não pode ser garantida. Este documento serve apenas para fins informativos. Os comentários e análises nele incluídos são construídos com base em suposições específicas e condições de mercado mutáveis. Estas opiniões não espelham as do BAI enquanto instituição, mas são exclusivas dos seus autores. Observe que essas posições podem mudar em resposta às mudanças no mercado ou nas condições económicas.

[Clique aqui para aceder à página de Publicações](#)

**Newsletter semanal (Síntese
económica da semana)**

**Relatório de Conjuntura Económica -
Anual 2023**

Caderno Estatístico - Fevereiro 2024