

Mercado petrolífero

Preço das commodities internacionais	Preço	Variação (%)	
		Semana	YTD
Brent (USD/barril)	90,5	-0,8	17,4
Crude de Angola (USD/barril)	90,4	-1,6	17,9
WTI (USD/barril)	85,7	-1,4	19,6
Gás (USD/MMBtu)	1,8	-0,8	-29,6
Gasolina (USD/litro)	0,8	0,8	31,0
Gasóleo (USD/litro)	0,8	-5,1	19,0

Fonte: Bloomberg

Período	Produção angolana de petróleo e gás (média)	
	Petróleo (milhões de barris por dia)	Gás (milhões de pés cúbicos por dia)
Outubro 2023	1.147	2.784
Novembro 2023	1.084	2.512
Dezembro 2023	1.123	2.793
Janeiro 2024	1.138	2.571
Fevereiro 2024	1.112	2.588
Variação mensal (%)	-2,3%	1,3%
Variação homóloga (%)	4,6%	5,6%

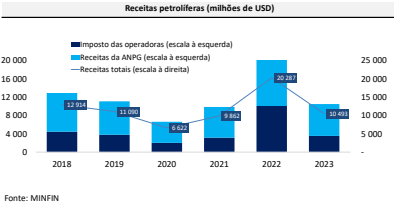
Fonte: ANPG

Destaques

Na semana passada, o Instituto Nacional de Estatísticas (INE) publicou a inflação de Março de 2024, indicando um aumento da variação homóloga do índice de Preços no Consumidor de 24,07% para 26,09%. A província de Luanda registou a maior inflação homóloga (35,74%), que se encontra em níveis máximos de Maio de 2017.

Entretanto, em termos mensais, a inflação desacelerou ligeiramente de 2,58% para 2,54% em Março, interrompendo um ciclo de 13 meses de subida. Em Março, as maiores variações foram vistas nas classes de saúde (3,11%), alimentação e bebidas não alcoólicas (3,08%) e vestuário e calçado (2,68%).

Sector Fiscal



Ano de Emissão	Maturidade	Yield de Eurobonds (%)			
		Cupão	Dec.22	5-Apr-24	12-Apr-24
2015	2025	9,50	10,28	8,17	8,15
2018	2028	8,25	10,47	9,45	9,65
2022	2032	8,75	10,91	10,35	10,55
2019	2049	9,13	11,31	10,98	11,10

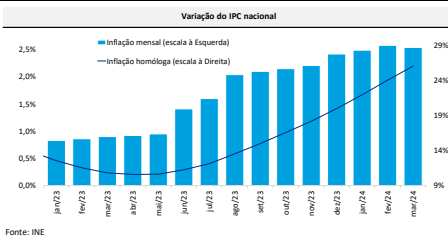
Rating de Angola				
Agência	Rating	Outlook	Última alteração	Última ação
Fitch	B	Stable	23-Jun-23	15-Out-23
Moody's	B3	Positive	20-Out-22	30-Out-23
Standard & Poor's	B-	Stable	04-Feb-22	16-Feb-24

Fonte: Bloomberg

Sector real

Sector	Taxa de crescimento real homóloga do PIB (%)	
	2022	2023
Petróleo	0,5	-3,8
Comércio	1,0	1,4
Construção	5,5	0,4
Imobiliário	3,0	2,4
Agricultura	3,8	2,4
Ind. Transformadora	2,5	0,2
Peça	4,2	15,8
Mineiro	0,5	48,3
Transportes	32,8	-0,4
Outros serviços	4,0	2,4
Outros	-	-
PIB	3,0	1,5
PIB Não petrolífero	4,0	2,4

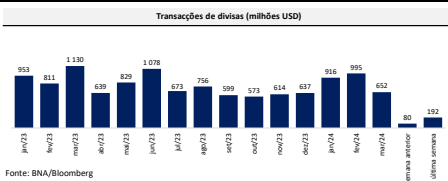
Fonte: INE



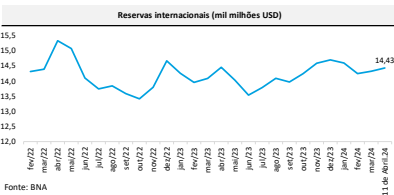
Mercado Cambial

Moeda	Câmbio	Variação (ADA ao certo)		
		Sem.	YTD	YoY
AOA/USD	832,824	-0,023%	-39,5%	-38,6%
AOA/EUR	886,041	1,4%	-39,3%	-36,5%
AOA/ZAR	44,156	0,3%	-32,7%	-37,1%

Fonte: Bloomberg



Sector externo



Conta	2022		2023		Variação	
	4º Trim	Ano	4º Trim	Ano	4º Trim (QoQ)	Ano (YTD)**
Conta de bens	5 820	32 771	6 363	21 800	2,2%	-23,3%
Exportações	10 359	50 038	10 090	36 885	2,9%	-26,3%
Sector petrolífero	9 744	47 490	9 386	34 671	0,9%	-27,0%
Sector não petrolífero	615	2 548	704	2 214	41,5%	-13,1%
Importações	-4 539	-17 267	-3 728	-15 085	4,2%	-12,6%
Sector petrolífero	-1 153	-4 954	-1 455	-7 384	46,2%	-23,6%
Sector não petrolífero	-3 387	-12 313	-2 273	-11 300	11,9%	-8,2%
Serviços	-2 381	-9 793	-2 605	-9 075	26,4%	-7,3%
Conta de capital e financeira	672	-7 846	-208	-3 998	-92,8%	-49,0%
Balanco global	1 080	997	332	911	-22,2%	-8,6%

Fonte: BNA | *Trimestral / **Acumulado

Mercado Monetário

Instrumentos de política monetária	Anterior (%)	Actual (%)	Última alteração
Taxa BNA (taxa de juros de referência)	18,00	19,00	mar/24
Facilidade permanente de absorção de liquidez	17,50	18,50	mar/24
Facilidade permanente de cadência de liquidez	18,50	19,50	mar/24
Coefficiente de reservas obrigatória em MN	18,00	20,00	jan/24
Coefficiente de reservas obrigatória em ME	22,00	22,00	mar/23

Fonte: BNA

Rentabilidades das Operações de Mercado Aberto* (absorção)					
Maturidade	Nov.23	Dez.23	Jan.24	Fev.24	Mar.24
Overnight	-	-0,30	20,55	-	-
180 dias	6,75%	7,50%	7,13%	6,75%	-
364 dias	7,00%	17,50%	17,50%	17,50%	17,50%

Fonte: BNA | * Média mensal

Descrição	Base monetária (Mil milhões Kz)	
	Feb-24	YTD
Base Monetária	4 026	8,3%
Base Monetária em MN	2 196	2,4%
Moeda em circulação	773	-5,6%
Reservas obrigatórias	2 434	10,4%
Em MN	1 193	0,3%
Em ME	1 241	22,2%
Reservas livres	819	16,8%
Em MN	230	67,9%
Em ME	589	4,4%
Outras obrigações face a ODD*	1 447	12,4%
OMA**	1 125	25,5%

Fonte: BNA | *Outras Sociedades de Depósitos / **Operações de Mercado Aberto

Taxas do Mercado Monetário Interbancário

LUIBOR	Taxa (%)	Variação (p.p.)		
		1 Sem.	YTD	YoY
Overnight	24,55	-0,30	20,55	15,81
1 Mês	9,76	0,36	2,18	-0,48
12 Meses	20,45	1,28	4,28	7,61

Fonte: BNA

Agregado Monetário

Descrição	Feb-24		YTD	YoY
	De 08 a 12 de Abril de 2024	Variação		
Oferta Monetária - M2 (Mil milhões Kz)	15 442	-2,3%	39,0%	
Oferta Monetária - M2 em MN (Mil milhões Kz)	8 998	-2,1%	30,4%	
Oferta Monetária - M2 em ME (Expresso em USD)	8	-2,4%	-6,9%	

Fonte: BNA

Mercado primário de títulos (Semana de 08 a 12 de Abril 2024)

Título e maturidades	Cupão (%)	Oferta (milhões Kz)	Emissão (milhões Kz)
BT 365 dias	0	0	0
OTNR 4 anos	0	0	0
OTNR 5 anos	0	0	0
OTNR 6 anos	0	0	0
OTNR 8 anos	0	0	0
OTNR 11 anos	0	0	0
Total	-	-	-

Security and maturity				
Título	Cupão (%)	Oferta (milhões Kz)	Emissão (milhões Kz)	YTD
OT-ME 5 anos	0	0	0	0
OT-ME 6 anos	0	0	0	0
OT-ME 8 anos	0	0	0	0
Total	-	-	-	-

Fonte: Bodiva

Mercado secundário de títulos (volume em milhões de Kz)

Segmento de mercado	Semana anterior		De 08 a 12 de Abril de 2024	Variação
	3-5 dias	10-15 dias		
Títulos do Tesouro - MN	3 546	20 625	4	48,2%
Títulos do Tesouro - ME	0	0	-	-
Mercado de Ações	31,79	64	0	10,2%
Mercado de Obrigações Privadas	25,55	195,38	4	66,5%
Mercado de operações de reporte	17 445	91 001	0	42,2%

Fonte: Bodiva

Maturidade	3M	6M	1A	2A	3A	4A	5A	6A	7A
11/04/2024	13,8%	13,8%	13,8%	14,1%	14,4%	14,7%	14,7%	16,0%	18,8%
11/04/2024	13,9%	14,0%	14,0%	14,2%	14,5%	14,6%	14,7%	15,9%	15,9%


Fonte: Bodiva

Calendário de próximos eventos

Data	Fonte	Indicador	Unidade	Dado anterior
17-abr-24	INE	Índice de preços grossistas, Março 2024 (Var. YoY)	%	29,94
18-abr-24	BNA	Contas monetárias, Março de 2024	-	-
19-abr-24	INE	Indicador de clima económico, 4º Trimestre 2023	Pontos	12
19-abr-24	INE	Índice de produção industrial, 2º Trimestre de 2023 (Var. YoY)	%	-6,2
19-abr-24	INE	Índice de preços dos materiais de construção, Março de 2024 (Var. YoY)	%	21,9
19-abr-24	INE	Índice de preços ao produtor, 2º Trimestre de 2023 (Var. YoY)	%	-21,4
19-abr-24	INE	Conta de bens, 4º Trimestre de 2023	bilhões ADA	4,93
10-mai-24	ANPG	Produção de petróleo Angola, Março de 2024	Mbo*	1.112
12-mai-24	INE	Taxa de Inflação, Abril 2024 (Var. YoY)	%	26,09
14-mai-24	OPEC	Monthly oil market report, Abril 2024	Mbo*	26,004
14-mai-24	INE	Crescimento do Produto Interno Bruto, 1º Trimestre de 2024 (Var. YoY)	%	0,9
17-mai-24	BNA	Realização do próximo Comité de Política Monetária BNA	-	-

* Milhões de barris por dia

NUM CLIQUE, CARREGUE TODOS OS SEUS CARTÕES FLEX



O carregamento em lote do **Cartão Flex**
chegou ao **BAI Directo**.



Disclaimer

As informações neste documento foram obtidas de fontes fiáveis; no entanto, a precisão total não pode ser garantida. Este documento serve apenas para fins informativos. Os comentários e análises nele incluídos são construídos com base em suposições específicas e condições de mercado mutáveis. Estas opiniões não espelham as do BAI enquanto instituição, mas são exclusivas dos seus autores. Observe que essas posições podem mudar em resposta às mudanças no mercado ou nas condições económicas.

 Clique aqui para aceder à página de Publicações

Newsletter semanal (Síntese
económica da semana)

Relatório de Conjuntura Económica -
Anual 2023

Caderno Estatístico - Fevereiro 2024