

Mercado petrolífero

Preço das commodities internacionais	Variação (%)			
	Preço	Semana	YTD	YoY
Brent (USD/barril)	85,3	▲ 4,0	▲ 10,8	▲ 15,8
Crude de Angola (USD/barril)	85,2	▲ 3,5	▲ 11,1	▲ 15,7
WTI (USD/barril)	81,0	▲ 3,9	▲ 13,1	▲ 19,9
Gás (USD/MMBtu)	1,7	▼ -8,3	▼ -34,2	▼ -32,1
Gasolina (USD/litre)	0,8	▲ 0,8	▲ 26,0	▲ 21,5
Gasóleo (USD/litre)	0,7	▲ 2,1	▲ 15,6	▼ -6,0

Fonte: Bloomberg

Período	Produção angolana de petróleo e gás (média)		
	Petróleo (milhões de barris por dia)	Gás (milhões de Pé cubico por dia)	Nº de unt. Sondagens
Setembro 2023	1.113	2.371	12
Outubro 2023	1.147	2.784	12
Novembro 2023	1.084	2.512	12
Dezembro 2023	1.123	2.793	12
Janeiro 2024	1.138	2.571	12
Variação mensal (%)	▲ 1,4%	▼ 7,9%	0%
Variação homóloga (%)	▲ 2,9%	▼ -3,4%	▲ 9,1%

Fonte: ANPG

Destaques

Segundo o Instituto Nacional de Estatísticas (INE), o Índice de Preços no Consumidor Nacional registou uma variação mensal de 2,58%, o maior valor desde Setembro de 2018. As classes com as maiores variações de preços foram a de alimentação e bebidas não alcoólicas (3,12%), saúde (3,06%), bens e serviços diversos (2,89%), e vestuário e calçado (2,71%). Em termos homogêneos, a inflação aumentou de 21,99% para 24,07% em Fevereiro. A província de Luanda tem a maior inflação mensal, aumentando de 3,40% para 3,45%, em máximos de Julho de 2016.

Nas plataformas grossistas, os preços também aumentaram, com os dados do INE a revelarem que o Índice de Preços Grossista (IPG) teve uma variação mensal de 2,97% em Fevereiro, sendo que os preços dos produtos importados subiram 3,01% e os produtos nacionais cresceram 2,84%.

Para conter a inflação e controlar a liquidez, o BNA adotou, na sexta-feira, novas medidas de política monetária restritiva, nomeadamente: (i) aumentar a Taxa BNA de 18% para 19%; (ii) aumentar a taxa de Juro da Facilidade Permanente de Cedência de Liquidez (FCL) de 18,5% para 19,5%; (iii) aumentar a taxa de juro da Facilidade Permanente de Absorção de Liquidez de 17,5% para 18,5% e (iv) manter o coeficiente das reservas obrigatórias, em moeda nacional, em 20%.

Contudo, espera-se que os efeitos da continuidade de retirada dos subsídios aos combustíveis continuem a pressionar os preços. Na última semana, o representante residente do Fundo Monetário Internacional (FMI) referiu que Angola deve continuar a remoção gradual dos subsídios aos combustíveis, desde que o processo seja acompanhado por medidas de mitigação dos efeitos na população vulnerável. Segundo o relatório de avaliação regular no âmbito Artigo IV dos estatutos da instituição, o FMI espera que, apenas em 2025 se deverá registar diminuição da inflação em Angola, à medida que os efeitos da remoção dos subsídios e da repercussão da depreciação da taxa de câmbio nominal diminuem.

De acordo com o relatório, a recuperação económica do País experimentada entre 2021 e 2022 foi quase interrompida em 2023, com um enfraquecimento do sector petrolífero e o fim da moratória da dívida, tendo, no entanto, previsto que o crescimento económico recupere no curto prazo para 2,6% em 2024, com o PIB do sector petrolífero a crescer 1,2% e o não petrolífero a 3,0%.

Quanto aos mercados, o Ministério das Finanças (MINFIN) anunciou que pretende emitir, nos próximos tempos, Obrigações do Tesouro em Moeda Externa (OT-ME), no âmbito da sua estratégia de fomento do mercado de títulos públicos, com maturidades entre 7 e 10 anos, com a possibilidade de aquisição com kwanzas por qualquer agente económico. Para liquidação, serão elegíveis como meios de pagamento todos os instrumentos considerados líquidos pelo BNA.

Considerando a elevada procura por liquidez no sistema bancário tal como comentado na nossa última newsletter, esta operação poderá aumentar a pressão sobre a taxa LUIBOR overnight, que apresenta actualmente uma trajectória crescente desde o início do ano. Na última semana, subiu cerca de 2,36 p.p. para 22,50%.

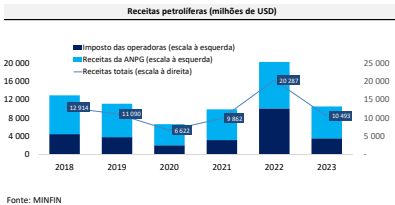
No mercado cambial, a semana encerrou com uma taxa de câmbio de 832,633 kwanzas por dólar americano e 909,568 kwanzas por euro, mostrando uma ligeira depreciação do kwanza face à semana anterior. O volume de divisas transaccionadas na semana subiu de 65 para 74 milhões de dólares.

No mercado primário de títulos, foram emitidos títulos no valor de 192,9 mil milhões de kwanzas, correspondendo a um rácio de procura sobre a oferta de cerca de 100%. Já no mercado secundário, no segmento de operações de mercado aberto (REPO) registaram-se transacções no montante de 40 mil milhões de kwanzas.

Por fim, o Governo aprovou, através do Decreto Presidencial n.º 69/24, de 11 de Março, o Plano Nacional de Fomento ao Turismo (PLANATUR) que prevê revitalizar o sector no País. Para tal, o Governo prevê investir, entre 2024 e 2027, cerca de 2,5 biliões de kwanzas, com foco nas oito províncias com mais potencial turístico, nomeadamente, Benguela, Luanda, Cuando Cubango, Kwanza Norte, Malanje, Namibe, Huila e Zaire. O Banco Mundial concedeu um empréstimo ao País no valor de 300 milhões de dólares para o projecto "Diversifica Mais (D+)", que visa acelerar o processo de diversificação económica e será implementado durante seis anos em todo país, com foco no Corredor do Lobito.

A semana ficou ainda marcada pela visita do Presidente da República da República à China, onde se reuniu com o presidente do País e outros altos responsáveis para discutir a estratégia futura das relações bilaterais entre os dois Países e participou num fórum de negócios, com o tema "investimento em Angola".

Sector Fiscal



Ano de Emissão	Yields de Eurobonds (%)				
	Maturidade	Cupão	Dec.22	8-Mar-24	15-Mar-24
2015	2025	9,50	10,28	8,86	8,98
2018	2028	8,25	10,47	9,79	10,02
2022	2032	8,75	10,91	10,32	10,61
2019	2049	9,13	11,31	10,88	11,11

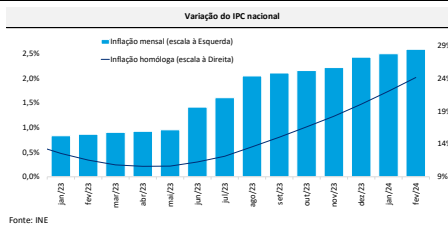
Agência	Rating de Angola		Última alteração	Última acção
	Rating	Outlook		
Fitc	B+	Stable	23-Jun-23	15-Dec-23
Moody's	B3	Positive	20-Oct-22	30-Oct-23
Standard & Poor's	B-	Stable	04-Feb-22	16-Feb-24

Fonte: Bloomberg

Sector real

Sector	Taxa de crescimento real homóloga do PIB (%)				
	2022	1T	2T	3T	Jan. a Set.
Petróleo	0,5	-8,0	-2,9	-0,8	-3,9
Comércio	1,0	2,5	2,9	1,4	2,2
Controlo	5,5	1,0	1,4	0,4	0,8
Imobiliário	3,0	2,9	3,0	2,4	2,7
Agricultura	3,8	0,9	1,6	2,4	1,7
Ind. Transformadora	2,5	1,3	0,1	0,2	0,5
Pesca	32,8	27,1	2,6	0,4	13,6
Minério	4,2	-6,5	5,6	15,8	3,4
Outros serviços	0,5	22,9	-21,9	41,7	10,2
Outros	-	-	-	-	-
PIB	3,0	0,3	0,02	1,40	0,6
PIB Não petrolífero	4,0	3,1	1,2	2,3	2,3

Fonte: INE

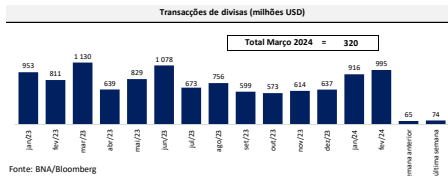


Mercado Cambial

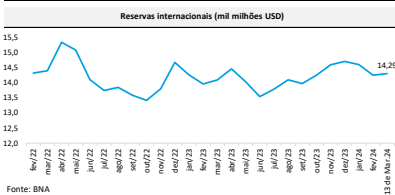
Moeda	Câmbio	Variação (AOA ao certo)		
		Sem.	YTD	YoY
AOA/USD	832,633	▼ -0,0002%	▼ -39,5%	▼ -38,7%
AOA/EUR	907,071	▼ -0,1%	▼ -40,8%	▼ -40,8%
AOA/ZAR	44,557	▼ -0,6%	▼ -33,3%	▼ -37,9%

Depreciação da moeda nacional
▲ Apreciação da moeda nacional

Fonte: Bloomberg



Sector externo



Conta corrente	2022		2023		Variação	
	4º Trim	Ano	4º Trim	Ano	(YoY)**	Ano (YoY)**
Conta de bens	5 820	32 771	6 362	21 800	▲ 2,2%	▼ -35,5%
Exportações	10 359	50 008	10 090	38 885	▲ 7,9%	▼ -26,3%
Sector petrolífero	9 744	47 490	9 386	34 671	▲ 0,9%	▼ -27,0%
Sector não petrolífero	615	2 548	704	2 214	▲ 41,5%	▼ -13,1%
Importações	-4 539	-17 267	-3 728	-15 085	▲ 4,2%	▼ -12,8%
Sector petrolífero	-1 153	-4 954	-1 455	-3 784	▲ 46,2%	▼ -23,6%
Sector não petrolífero	-3 387	-12 313	-2 273	-11 300	▼ -11,9%	▼ -8,2%
Serviços	-3 082	-11 215	-2 487	-9 515	▲ 39,2%	▼ -24,1%
Rendimentos	-2 381	-9 793	-2 605	-9 075	▲ 26,4%	▼ -7,3%
Conta de capital e financeira	672	-7 846	-208	-3 998	▼ -92,8%	▼ -49,0%
Balança global	1 080	997	533	911	▼ -22,2%	▼ -8,6%

Fonte: BNA | * Trimestral / ** Acumulado

Mercado Monetário

Instrumentos de política monetária	Anterior (%)		Actual (%)		Última alteração
	Anterior	Actual	Anterior	Actual	
Taxa BNA (taxa de juro de referência)	18,00	19,00	18,00	19,00	mar/24
Facilidade permanente de absorção de liquidez	17,50	18,50	17,50	18,50	mar/24
Facilidade de cedência overnight	18,50	19,50	18,50	19,50	mar/24
Coefficiente de reservas obrigatória em MN	18,00	20,00	18,00	20,00	jan/24
Coefficiente de reservas obrigatória em ME	22,00	22,00	22,00	22,00	mar/23

Fonte: BNA

Maturidade	Rentabilidades das Operações de Mercado Aberto* (absorção)	
	Out.23	Nov.23
Overnight	6,62%	6,75%
180 dias	6,62%	6,75%
364 dias	7,00%	7,00%

Fonte: BNA/ * Média mensal

Descrição	Base monetária (Mil milhões Kz)	
	Feb-24	YTD
Base Monetária	4 026	8,1%
Base Monetária em MN	2 196	▲ 2,4%
Moeda em circulação	773	▼ -5,6%
Reservas obrigatórias	2 434	▲ 10,4%
Em MN	1 193	▲ 0,3%
Em ME	1 241	▲ 22,2%
Reservas livres	819	▲ 16,8%
Em MN	230	▲ 67,9%
Em ME	589	▲ 4,4%
Outras obrigações face a OSO*	1 447	▲ 12,4%
OMA**	1 125	▲ 25,5%

Fonte: BNA | * Outras Sociedades de Depósitos / ** Operações de Mercado Aberto

LuiBOR	Taxa (%)	Variação (p.p.)		
		1 Sem.	YTD	YoY
Overnight	22,50	▲ 2,36	▲ 18,50	▲ 13,80
1 Mes	8,68	▼ -0,39	▲ 1,10	▼ -1,52
12 Meses	17,4	▼ -0,22	▲ 1,23	▲ 4,60

Fonte: BNA

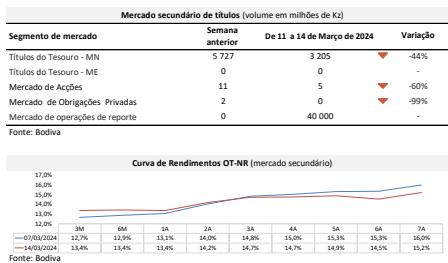
Descrição	Agregado Monetário	
	Feb-24	YTD
Oferta Monetária - M2 (Mil milhões Kz)	15 442	▼ -2,3%
Oferta Monetária - M2 em MN (Mil milhões Kz)	8 998	▼ -2,1%
Oferta Monetária - M2 em ME (Expresso em USD)	8	▼ -2,4%

Fonte: BNA

Mercado primário de títulos (Semana de 11 a 14 de Março 2024)			
Título e maturidades	Cupão (%)	Oferta (milhões Kz)	Emissão (milhões Kz)
BT 91 dias	17,5	23 000	23 000
BT 182 dias	17,8	110 000	89 654
OTNR 4 anos	24,0	30 000	55 313
OTNR 6 anos	25,0	30 000	25 000
OTNR 10 anos	0	0	0
Total	-	-	-

Security and maturity			
	Cupão (%)	Oferta (milhões Kz)	Emissão (milhões Kz)
OT-ME 4 anos	0	0	0
OT-ME 5 anos	0	0	0
OT-ME 6 anos	0	0	0
OT-ME 8 anos	0	0	0
Total	-	-	-

Fonte: Bodiva



Calendário de próximos eventos					
Data	Fonte	Indicador	Unidade	Dado anterior	
20-mar-24	ANPG	Produção de petróleo Angola, Janeiro de 2024	Mbd*	1.123	
22-mar-24	INE	Crescimento do Produto Interno Bruto, 4º Trimestre de 2023 (Var. YoY)	%	1,4	
22-mar-24	INE	Conta de bens, 3º Trimestre de 2023	bilhões AOA	4,93	
22-mar-24	INE	Índice de produção industrial, 2º Trimestre de 2023 (Var. YoY)	%	6,2	
22-mar-24	INE	Índice de preços dos materiais de construção, Janeiro de 2024 (Var. YoY)	%	18,4	
25-mar-24	INE	Índice de preços ao produtor, 2º Trimestre de 2023 (Var. YoY)	%	-21,4	
29-mar-24	INE	Indicador de clima económico, 4º trimestre	Pontos	12	
11-abr-24	OPEC	Monthly oil market report, Março 2024	Mbd*	26,571	
12-abr-24	INE	Taxa de Inflação, Março 2024 (Var. YoY)	%	24,07	
12-abr-24	INE	Índice de preços grossistas, Março 2024 (Var. YoY)	%	29,94	
18-abr-24	BNA	Contas monetárias, Março de 2024	-	-	
17-mai-24	BNA	Realização do próximo Comité de Política Monetária BNA	-	-	

* Milhões de barris por dia

NUM CLIQUE, CARREGUE TODOS OS SEUS CARTÕES FLEX



O carregamento em lote do **Cartão Flex**
chegou ao **BAI Directo**.



Disclaimer

As informações neste documento foram obtidas de fontes fiáveis; no entanto, a precisão total não pode ser garantida. Este documento serve apenas para fins informativos. Os comentários e análises nele incluídos são construídos com base em suposições específicas e condições de mercado mutáveis. Estas opiniões não espelham as do BAI enquanto instituição, mas são exclusivas dos seus autores. Observe que essas posições podem mudar em resposta às mudanças no mercado ou nas condições económicas.

[Clique aqui para aceder à página de Publicações](#)

[Newsletter semanal \(Síntese económica da semana\)](#)

[Relatório de Conjuntura Económica - Anual 2023](#)

[Caderno Estatístico - Janeiro 2024](#)