

**Mercado petrolífero**

	Preço das commodities internacionais			
	Preço	Variação (%)		
		Semana	YTD	YoY
Brent (USD/barril)	83,0	-0,8	7,7	-0,4
Crude de Angola (USD/barril)	84,0	2,3	9,6	1,8
WTI (USD/barril)	78,9	0,9	10,2	1,7
Gás (USD/MMBtu)	1,8	-2,3	-27,7	-2,3
Gasolina (USD/litre)	0,7	0,7	19,5	2,1
Gasóleo (USD/litre)	0,7	-6,1	16,4	-11,3

Fonte: Bloomberg

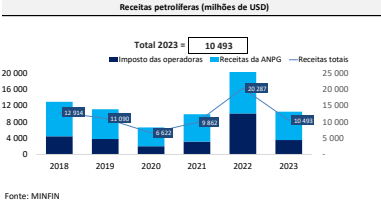
Período	Produção angolana de petróleo e gás (média)		
	Petróleo (milhões de barris por dia)	Gás (milhões de pés cúbicos por dia)	NI de unid. Sondagens
Setembro 2023	1.113	2.371	12
out/23	1.147	2.784	12
Novembro 2023	1.050	2.512	12
Dezembro 2023	1.123	2.793	12
Janeiro 2024	1.138	2.571	12
Variação mensal (%)	▲ 1,4%	▼ 2,9%	○ 0%
Variação homóloga (%)	▲ 2,9%	▼ -3,4%	▲ 9,1%

Fonte: ANPG

**Destaques**

No Mercado Monetário Interbancário (MMI), a taxa de juro Luibor *Overnight*, utilizada para troca de liquidez entre bancos a muito curto prazo, subiu para 20,14% na semana passada aumentando a disparidade em relação às restantes maturidades, que têm subido de forma mais lenta para 9,07% (1 mês), 11,23% (3 meses), 11,67% (6 meses), 16,04% (9 meses) e 17,62% (12 meses). De realçar que esta inversão sugere que as necessidades de liquidez estão altas no sistema bancário, na sequência da política monetária mais restritiva que o BNA tem vindo a adoptar e as compras de divisas dos bancos.

**Sector Fiscal**



Ano de Emissão	Maturidade	Yields de Eurobonds (%)			
		Cupão	Dec.22	29-Feb-24	9-Jan-00
2015	2025	9,50	10,28	9,32	9,10
2018	2028	8,25	10,47	10,59	10,14
2022	2032	8,75	10,91	10,99	10,58
2019	2049	9,13	11,31	11,51	11,09

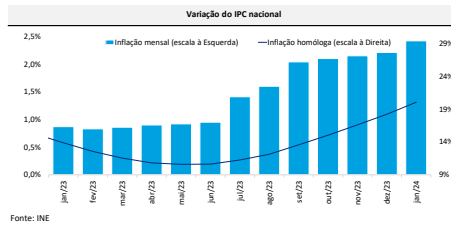
Agência	Rating de Angola		Última alteração	Última acção
	Rating	Outlook		
Fitch	B	Stable	23-Jun-23	15-Dec-23
Moody's	B3	Positive	20-Oct-22	30-Oct-23
Standard & Poor's	B-	Stable	04-Feb-22	16-Feb-24

Fonte: Bloomberg

**Sector real**

Sector	Taxa de crescimento real homóloga do PIB (%)				
	2022	2023			Jan. a Set.
		1T	2T	3T	
Petróleo	0,5	-8,0	-2,9	-0,8	-3,9
Comércio	3,0	2,5	2,9	1,4	2,2
Controlo	5,5	1,0	1,4	0,4	0,8
Imobiliário	3,0	2,9	3,0	2,4	2,7
Agricultura	3,8	0,9	1,6	2,4	1,7
Ind. Transformadora	2,5	1,3	0,1	0,2	0,5
Pesca	32,8	27,1	2,6	0,4	13,6
Minério	4,2	-6,5	5,6	15,8	3,4
Outros serviços	0,5	22,9	-21,9	41,7	10,2
Otros	-	-	-	-	-
<b>PIB</b>	<b>3,0</b>	<b>0,3</b>	<b>0,02</b>	<b>1,40</b>	<b>0,6</b>
PIB Não petrolífero	4,0	3,1	1,2	2,3	2,3

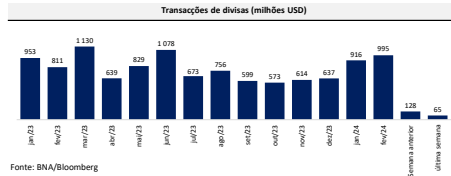
Fonte: INE



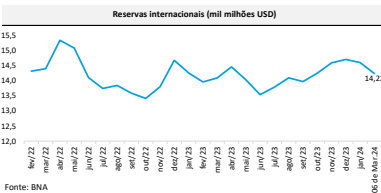
**Mercado Cambial**

Moeda	Câmbio	Variação (AOA ao certo)		
		Sem.	YTD	YoY
AOA/USD	832,631	▼ -0,49%	▼ -39,5%	▼ -38,9%
AOA/EUR	905,935	▼ -1,0%	▼ -40,7%	▼ -40,6%
AOA/ZAR	44,298	▼ -3,0%	▼ -32,9%	▼ -38,1%

▲ Depreciação da moeda nacional  
▼ Apreciação da moeda nacional  
Fonte: Bloomberg



**Sector externo**



	Balança de pagamentos (milhões USD)				
	2022		2023		Variação
	4º Trim	Ano	4º Trim	Ano	(QoQ)** / (YoY)**
<b>Conta corrente</b>					
Conta de bens	5 820	32 771	6 362	21 800	▲ 2,2% ▼ -33,5%
Exportações	10 359	50 038	10 090	36 885	▲ 2,9% ▼ -26,3%
Sector petrolífero	9 744	47 490	9 386	34 671	▲ 0,9% ▼ -27,0%
Sector não petrolífero	615	2 548	704	2 214	▲ 41,5% ▼ -13,1%
Importações	-4 538	-17 267	-3 728	-15 085	▲ 4,2% ▼ -12,6%
Sector petrolífero	-1 153	-4 954	-1 455	-3 784	▲ 46,2% ▼ -23,6%
Sector não petrolífero	-3 387	-12 313	-2 273	-11 300	▲ -11,9% ▼ -8,2%
<b>Serviços</b>					
Balança global	-3 082	-11 215	-2 487	-8 515	▲ 39,2% ▼ -24,1%
Rendimentos	-2 381	-9 793	-2 605	-9 075	▲ 26,4% ▼ -7,3%
Conta de capital e financeira	672	-7 846	-208	-3 998	▼ -92,8% ▼ -49,0%
<b>Balança global</b>	<b>1 080</b>	<b>997</b>	<b>533</b>	<b>911</b>	<b>▼ -22,2%</b> <b>▼ -8,6%</b>

Fonte: BNA | \* Trimestral / \*\* Acumulado

**Mercado Monetário**

Instrumentos de política monetária				
	Anterior (%)	Actual (%)	Última alteração	
Taxa BNA (taxa de juros de referência)	17,00	18,00	nov/23	
Facilidade permanente de absorção de liquidez	13,50	17,50	nov/23	
Facilidade de cedência overnight	17,50	18,50	nov/23	
Coefficiente de reservas obrigatória em MN	18,00	20,00	jan/24	
Coefficiente de reservas obrigatória em ME	22,00	22,00	mar/23	

Rentabilidades das Operações de Mercado Aberto* (absorção)					
Maturidade	Set. 23	Out. 23	Nov. 23	Dez. 23	Jan. 24
Overnight	-	-	-	-	-
180 dias	6,62%	6,62%	6,75%	7,50%	7,13%
364 dias	7,00%	7,00%	7,00%	12,50%	12,50%

Fonte: BNA / \* Média mensal

Base monetária (Mil milhões Kz)				
Descrição	Jan-24	YTD	YoY	
Base Monetária	3 886	4,3%	▲ 48,5%	
Base Monetária em MN	2 138	-0,3%	▲ 43,0%	
Moeda em circulação	774	-5,5%	▲ 29,5%	
Reservas obrigatórias	2 490	12,9%	▲ 49,3%	
Em MN	1 218	2,5%	▲ 49,2%	
Em ME	1 272	25,2%	▲ 49,3%	
Reservas livres	622	-11,3%	▼ 76,0%	
Em MN	147	6,9%	▲ 90,2%	
Em ME	475	-15,7%	▼ 72,0%	
Outras obrigações face a OSD*	1 362	5,8%	▼ -35,2%	
<b>OMAA**</b>	<b>1 065</b>	<b>18,8%</b>	<b>▼ -5,4%</b>	

Fonte: BNA | \* Outras Sociedades de Depósitos / \*\* Operações de Mercado Aberto

Taxas do Mercado Monetário Interbancário				
Luibor	Taxa (%)	Variação (p.p.)		
		1 Sem.	YTD	YoY
Overnight	20,14	▲ 16,14	▲ 11,36	
1 Mês	9,07	▲ 0,88	▲ 1,49	▼ -1,21
12 Meses	17,62	▲ 1,42	▲ 1,45	▲ 6,74

Fonte: BNA

Agregado Monetário				
Descrição	Jan-24	YTD	YoY	
Oferta Monetária - M2 (Mil milhões Kz)	15 676	-0,8%	▲ 41,2%	
Oferta Monetária - M2 em MN (Mil milhões Kz)	9 260	0,7%	▲ 36,2%	
Oferta Monetária - M2 em ME (Expresso em USD)	8	-2,9%	▼ -9,3%	

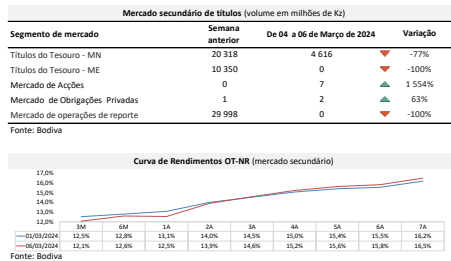
Fonte: BNA

Mercado primário de títulos (Semana de 04 a 06 de Março 2024)				
Título e maturidades	Cupão (%)	Oferta (milhões Kz)	Emissão (milhões Kz)	
BT 182 dias	18	2 500	15 250	
BT 364 dias	18	2 500	12 750	
OTNR 7 anos	0	0	0	
OTNR 8 anos	0	0	0	
OTNR 10 anos	0	0	0	
<b>Total</b>	<b>-</b>	<b>-</b>	<b>-</b>	<b>-</b>

Security and maturity				
	Cupão (%)	Oferta (milhões Kz)	Emissão (milhões Kz)	
OT-ME 4 anos	0	0	0	
OT-ME 5 anos	0	0	0	
OT-ME 6 anos	0	0	0	
OT-ME 8 anos	0	0	0	
<b>Total</b>	<b>-</b>	<b>-</b>	<b>-</b>	<b>-</b>


Fonte: Bodiva



Calendarário de próximos eventos					
Data	Fonte	Indicador	Unidade	Dado anterior	
12-mar-24	OPEC	Monthly oil market report, Fevereiro 2024	MMt*	26,342	
14-mar-24	INE	Taxa de Inflação, Fevereiro 2024 (Var. YoY)	%	21,99	
15-mar-24	INE	Indicador de clima económico, 3º trimestre	Pontos	12	
15-mar-24	BNA	Realização do próximo Comité de Política Monetária BNA	-	-	
18-mar-24	BNA	Contas monetárias, Janeiro de 2024	-	-	
19-mar-24	INE	Índice de preços grossistas, Janeiro 2024 (Var. YoY)	%	25,49	
20-mar-24	INE	Conta de bens, 3º Trimestre de 2023	bilhões ADA	4,93	
20-mar-24	ANPG	Produção de petróleo Angola, Janeiro de 2024	MMt*	1,123	
20-mar-24	INE	Crescimento do Produto Interno Bruto, 4º Trimestre de 2023 (Var. YoY)	%	1,4	
20-mar-24	INE	Índice de produção industrial, 2º Trimestre de 2023 (Var. YoY)	%	6,2	
22-mar-24	INE	Índice de preços dos materiais de construção, Janeiro de 2024 (Var. YoY)	%	18,4	
25-mar-24	INE	Índice de preços ao produtor, 2º Trimestre de 2023 (Var. YoY)	%	-21,4	

\* Milhões de barris por dia

# NUM CLIQUE, CARREGUE TODOS OS SEUS CARTÕES FLEX



O carregamento em lote do **Cartão Flex**  
chegou ao **BAI Directo**.



#### Disclaimer

As informações neste documento foram obtidas de fontes fiáveis; no entanto, a precisão total não pode ser garantida. Este documento serve apenas para fins informativos. Os comentários e análises nele incluídos são construídos com base em suposições específicas e condições de mercado mutáveis. Estas opiniões não espelham as do BAI enquanto instituição, mas são exclusivas dos seus autores. Observe que essas posições podem mudar em resposta às mudanças no mercado ou nas condições económicas.

[Clique aqui para aceder à página de Publicações](#)

[Newsletter semanal \(Síntese económica da semana\)](#)

[Relatório de Conjuntura Económica - 3º Trimestre 2023](#)

[Caderno Estatístico - Dezembro 2023](#)