

Mercado petrolífero

Table with columns: Preço das commodities internacionais, Variação (%), Semana, YTD, YoY. Rows include Brent (USD/barril), Crude de Angola (USD/barril), WTI (USD/barril), Gás (USD/MMBtu), Gasolina (USD/litre), Gasóleo (USD/litre).

Table with columns: Período, Petróleo (milhões de barris por dia), Gás (milhões de pés cúbicos por dia), Nº de unid. Sondagens. Rows include Sétimo 2023, out/23, Novembro 2023, Dezembro 2023, Janeiro 2024, Variação mensal (%), Variação homóloga (%).

Destaques

O BNA publicou na última semana as estatísticas externas de 2023, tendo confirmado a significativa deterioração do saldo superavitário da conta corrente para 4,21 mil milhões de dólares, o que representa uma contração homóloga de 64,2%.

Um outro ponto de realce na Balança de Pagamentos é a evolução da conta capital e financeira, cujo défice diminuiu em 49% para perto de 4 mil milhões dólares em 2023, justificado, principalmente: (i) pela evolução do investimento directo estrangeiro...

Sector Fiscal

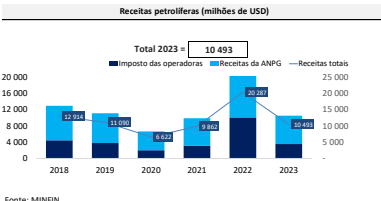
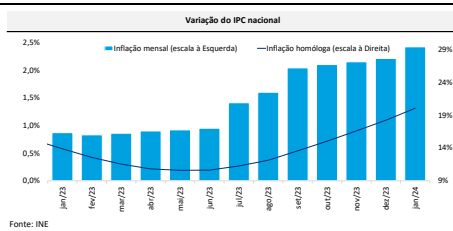


Table with columns: Ano de Emissão, Maturidade, Cupão, Dec.22, 23-Feb-24, 9-Jan-00. Rows include 2015-2025, 2018-2028, 2022-2032, 2019-2049.

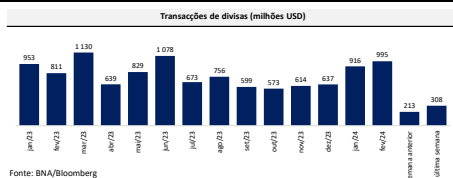
Sector real

Table with columns: Sector, 2022, 2023 (1T, 2T, 3T, Jan. a Set.). Rows include Petróleo, Comércio, Controlo, Imobiliário, Agricultura, Ind. Transformadora, Pesca, Mineiro, Outros serviços, PIB, PIB Não petrolífero.



Mercado Cambial

Table with columns: Moeda, Câmbio, Sem., YTD, YoY. Rows include AOA/USD, AOA/EUR, AOA/ZAR. Includes Depreciação da moeda nacional and Apreciação da moeda nacional.



Este valor pago em 2023 é similar aos 10,1 mil milhões de dólares previstos para o serviço da dívida externa a ser pago este ano, de acordo com o Plano Anual de Endividamento de 2024...

Entretanto, o Tesouro Nacional, que havia deixado vender divisas ao mercado, tem efectuado vendas aos bancos nas últimas semanas. O total de transações no FXGO subiu de 213 para 308 milhões de dólares na última semana...

No mercado interbancário, a taxa LUIBOR overnight subiu mais de 9 p.p. numa semana, encerrando nos 17,73%, na sexta-feira. O desempenho da LUIBOR overnight pode ser associado a uma combinação de factores...

No mercado primário de títulos, foram emitidos títulos do Tesouro no valor de 47 mil milhões de moedas, correspondendo a um rácio de procura sobre a oferta de cerca de 64%.

Já no mercado secundário de títulos, registou-se um aumento nas transações dos títulos do Tesouro em moeda nacional na ordem dos 515%, ao passo que noutros segmentos registaram-se recuos...

Sector externo

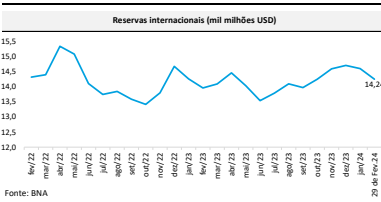


Table with columns: Conta corrente, Conta de bens, Imporções, Sector petrolífero, Sector não petrolífero, Serviços, Rendimentos, Conta de capital e financeira, Balança global. Rows include 4Q Trim, 2022, Ano, 4Q Trim, 2023, Ano, Variação (QoQ), Ano (YTD) **.

Mercado Monetário

Table with columns: Instrumentos de política monetária, Anterior (%), Actual (%), Última alteração. Rows include Taxa BNA, Facilidade permanente, Facilidade de cedência overnight, etc.

Table with columns: Base monetária (Mil milhões Kz), Descrição, Jan-24, YTD, YoY. Rows include Base Monetária, Base Monetária em MN, Moeda em circulação, etc.

Table with columns: Taxas do Mercado Monetário Interbancário, Lulbor, Taxa (%), 1 Sem., YTD, YoY. Rows include Overnight, 1 Mes, 12 Meses.


Table with columns: Agregado Monetário, Descrição, Jan-24, YTD, YoY. Rows include Oferta Monetária - M2 (Mil milhões Kz), Oferta Monetária - M2 em MN, etc.

Table with columns: Mercado primário de títulos (Semana de 26 a 29 de Fevereiro 2024), Título e maturidades, Cupão (%), Oferta (milhões Kz), Emissão (milhões Kz).

Table with columns: Mercado secundário de títulos (volume em milhões de Kz), Segmento de mercado, Semana anterior, De 26 a 29 de Fevereiro de 2024, Variação. Includes Curva de Rendimentos OT-NR.

Table with columns: Calendário de próximos eventos, Data, Fonte, Indicador, Unidade, Dado anterior. Rows include 12-mar-24 OPEC Monthly oil market report, 14-mar-24 INE Taxa de inflação, etc.

NUM CLIQUE, CARREGUE TODOS OS SEUS CARTÕES FLEX



O carregamento em lote do **Cartão Flex**
chegou ao **BAI Directo**.



Disclaimer

As informações neste documento foram obtidas de fontes fidedeveis; no entanto, a precisão total não pode ser garantida. Este documento serve apenas para fins informativos. Os comentários e análises nele incluídos são construídos com base em suposições específicas e condições de mercado mutáveis. Estas opiniões não espelham as do BAI enquanto instituição, mas são exclusivas dos seus autores. Observe que essas posições podem mudar em resposta às mudanças no mercado ou nas condições económicas.

[Clique aqui para aceder à página de Publicações](#)

[Newsletter semanal \(Síntese económica da semana\)](#)

[Relatório de Conjuntura Económica - 3º Trimestre 2023](#)

[Caderno Estatístico - Dezembro 2023](#)