

Mercado petrolífero

| Preço das commodities internacionais | | | | |
|--------------------------------------|--------------|-------|-------|-------|
| Preço | Variação (%) | | | |
| | Semana | YTD | YoY | |
| Brent (USD/barril) | 77,3 | -7,4 | 0,4 | -5,9 |
| Crude de Angola (USD/barril) | 77,4 | 0,9 | 0,9 | -5,0 |
| WTI (USD/barril) | 72,3 | -7,3 | 0,9 | -4,7 |
| Gás (USD/MMBtu) | 2,1 | -23,3 | -17,3 | -15,4 |
| Gasolina (USD/litre) | 0,7 | 0,7 | 7,2 | -5,1 |
| Gasóleo (USD/litre) | 0,9 | 5,5 | 34,0 | 4,9 |

Fonte: Bloomberg

| Produção angolana de petróleo e gás (média) | | | |
|---|--------------------------------------|-------------------------------------|-----------------------|
| Período | Petróleo (milhões de barris por dia) | Gás (milhões de Pés cúbico por dia) | Nº de unid. Sondagens |
| Q2 2023 | 1,095 | 2 666 | 10 |
| Q3 2023 | 1,130 | 2 600 | 13 |
| Q4 2023 | 1,118 | 2 696 | 12 |
| Novembro 2023 | 1,084 | 2 512 | 12 |
| Dezembro 2023 | 1,123 | 2 793 | 12 |
| 2023 (Média) | 1,098 | 2 618 | 12 |
| 2022 (Média) | 1,138 | 2 666 | 10 |
| Variação anual (%) | -4% | -2% | 18% |

Fonte: ANPG

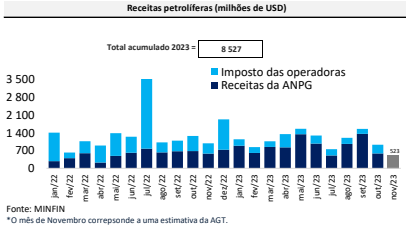
Destaque

A semana passada encerrou com uma taxa de câmbio de 828,80 kwanzas por dólar americano e 902,15 kwanzas por euro, mostrando ligeiras variações face à semana anterior. O volume de divisas transaccionadas na semana aumentou de 179 para 327 milhões de dólares.

No mercado interbancário, a taxa de juros de referência para os empréstimos, a LUIBOR *overnight*, manteve a tendência crescente iniciada este ano, subindo cerca de 0,75 pontos percentuais (p.p.) face à semana anterior para 6,40%. Para outras maturidades de prazos mais curtos tem se observado comportamento idêntico. Entretanto, as maturidades mais longas têm evoluído em sentido contrário, como a 12 meses, que recuou aproximadamente 0,06 p.p. chegando a 15,75%.

No mercado primário de títulos, houve a negociação 9 250 milhões de kwanzas em títulos do Tesouro com a maturidade 8 anos, acima da oferta inicial de 5 000 milhões de kwanzas. Já no mercado secundário, registou-se uma redução generalizada de operações, com as negociações de títulos do Tesouro a declinarem em 51%, face à semana anterior, as acções a caírem em 63,8% e as operações de reporte a descerem 39%.

Sector Fiscal



| Yields de Eurobonds (%) | | | | | |
|-------------------------|------------|-------|--------|-----------|----------|
| Ano de emissão | Maturidade | Cupão | Dec.22 | 26-Jan-24 | 2-Feb-24 |
| 2015 | 2025 | 9,50 | 10,28 | 10,55 | 10,31 |
| 2018 | 2028 | 8,25 | 10,47 | 11,07 | 11,15 |
| 2022 | 2032 | 8,75 | 10,91 | 11,37 | 11,36 |
| 2019 | 2049 | 9,13 | 11,31 | 11,65 | 11,69 |

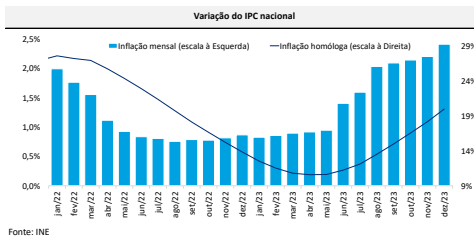
| Rating de Angola | | | |
|-------------------|--------|----------|------------------|
| Agência | Rating | Outlook | Última alteração |
| Fitch | B | Stable | 26-Jun-23 |
| Moody's | B3 | Positive | 20-Oct-22 |
| Standard & Poor's | B- | Stable | 04-Feb-22 |

Fonte: Bloomberg

Sector real

| Taxa de crescimento real homóloga do PIB (%) | | | | | |
|--|------|------|-------|------|-------------|
| Sector | 2022 | 2023 | | | Jan. a Set. |
| | | 1T | 2T | 3T | |
| Petróleo | 0,5 | -8,0 | -2,9 | -0,8 | -3,9 |
| Comércio | 1,0 | 2,5 | 2,9 | 1,4 | 2,2 |
| Construção | 5,5 | 1,0 | 1,4 | 0,0 | 0,8 |
| Imobiliário | 3,0 | 2,9 | 3,0 | 2,4 | 2,7 |
| Agricultura | 3,8 | 0,9 | 1,6 | 2,4 | 1,7 |
| Ind. Transformadora | 2,5 | 1,3 | 0,1 | 0,2 | 0,5 |
| Pesca | 32,8 | 27,1 | 2,6 | 0,4 | 13,6 |
| Mineiro | 4,2 | -6,5 | 5,6 | 15,8 | 3,4 |
| Outros serviços | 0,5 | 22,9 | -21,9 | 41,7 | 10,2 |
| Outros | - | - | - | - | - |
| PIB | 3,0 | 0,3 | 0,02 | 1,40 | 0,6 |
| PIB Não petrolífero | 4,0 | 3,1 | 1,2 | 2,3 | 2,3 |

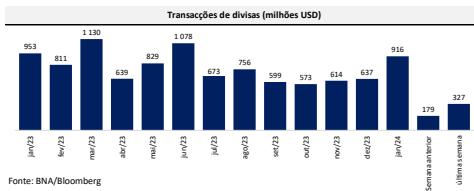
Fonte: INE



Mercado Cambial

| Taxa de Câmbio | | | | |
|----------------|---------|-------------------------|--------|--------|
| Moeda | Câmbio | Variação (ADA ao certo) | | |
| | | Sem. | YTD | YoY |
| AOA/USD | 828,799 | 0,00% | -39,2% | -38,6% |
| AOA/EUR | 902,147 | 1,2% | -40,4% | -38,4% |
| AOA/ZAR | 44,430 | 0,2% | -33,1% | -32,9% |

Fonte: Bloomberg

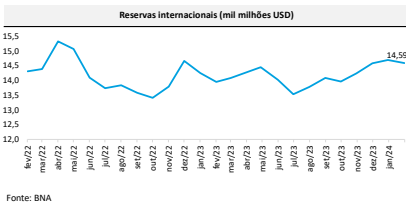


A evolução da produção petrolífera nacional continua a ser um foco de preocupação para a economia em 2024. Na última semana, o Jornal de Angola veiculou a notícia da manutenção do *rating* de Angola em B- pela Fitch e a sua previsão de crescimento do País, que deverá rondar os 0,9% este ano, muito perto da estagnação. A agência assume um declínio na produção petrolífera para uma média de 1,05 milhões em 2024, o que é ligeiramente abaixo da previsão do Governo no Orçamento Geral do Estado para 2024, podendo ter implicações na sua execução.

Na mesma semana, a consultora BMI Research, do mesmo grupo que a Fitch Ratings, emitiu uma nota de revisão à sua perspectiva de evolução do PIB de Angola, tendo alertado para desafios persistentes, como a queda na produção de petróleo.

Na semana passada, o Instituto Regulador dos Derivados do Petróleo informou que o último trimestre de 2023 registou um aumento considerável nos custos de importação de combustíveis na ordem de 56% em comparação com o trimestre anterior para cerca de 1,17 mil milhões de dólares. Adicionalmente, foi informado que apenas 21% do combustível consumido é produzido pela refinaria de Luanda.

Sector externo



| Balança de pagamentos (milhões USD) | | | | | |
|-------------------------------------|---------|---------|---------|---------|----------|
| Conta corrente | 2022 | | 2023 | | Variação |
| | 3º Trim | Jan-Sep | 3º Trim | Jan-Sep | |
| Conta de bens | 8 615 | 26 951 | 6 227 | 15 434 | 34,6% |
| Exportações | 13 128 | 39 679 | 9 804 | 26 791 | 17,3% |
| Sector petrolífero | 12 403 | 37 746 | 9 306 | 25 281 | 17,7% |
| Sector não petrolífero | 635 | 1 933 | 498 | 1 510 | 10,5% |
| Importações | -4 513 | -12 728 | -3 576 | -11 357 | -4,1% |
| Sector petrolífero | -1 433 | -3 801 | -995 | -2 330 | 0,3% |
| Sector não petrolífero | -3 081 | -8 927 | -2 581 | -9 027 | -5,7% |
| Serviços | -3 096 | -8 132 | -1 637 | -5 878 | -13,8% |
| Rendimentos | -2 208 | -6 560 | -1 988 | -6 058 | -18,9% |
| Conta de capital e financeira | -2 339 | -8 518 | -73 | -412 | -47,6% |
| Balança global | -515 | -83 | 684 | 379 | -750,5% |

Fonte: BNA | *Trimestral / **homóloga

Estes dados destacam a necessidade reduzir a dependência de importações estratégicas, como os combustíveis refinados, para promover a autonomia económica e garantir a estabilidade financeira e cambial a longo prazo, uma preocupação demonstrada igualmente na última semana pelo Ministro de Estado para a Coordenação Económica, durante o seminário de apresentação das "Acções e Projectos de Responsabilidade Social no Sector dos Recursos Minerais, Petróleo e Gás".

O Ministro referiu que o objectivo passa por uma economia assente numa base produtiva e diversificada, mantendo-se, entretanto, um bom ritmo no sector de Recursos Minerais, Petróleo e Gás.

Mercado Monetário

| Instrumentos de política monetária | | | |
|---|--------------|------------|------------------|
| | Anterior (%) | Actual (%) | Última alteração |
| Taxa BNA (taxa de juros de referência) | 17,00 | 18,00 | nov/23 |
| Facilidade permanente de absorção de liquidez | 13,50 | 17,50 | nov/23 |
| Facilidade de cedência overnight | 17,50 | 18,50 | nov/23 |
| Coefficiente de reservas obrigatória em MN | 18,00 | 20,00 | jan/24 |
| Coefficiente de reservas obrigatória em ME | 22,00 | 22,00 | mar/23 |

Fonte: BNA

| Rentabilidades das Operações de Mercado Aberto* (absorção) | | | | | |
|--|--------|--------|--------|--------|--------|
| Maturidade | Ago.23 | Set.23 | Out.23 | Nov.23 | Dez.23 |
| Overnight | - | - | - | - | - |
| 180 dias | 6,62% | 6,62% | 6,62% | 6,75% | 7,50% |
| 364 dias | - | 7,00% | 7,00% | 7,00% | 17,50% |

Fonte: BNA/ * Média mensal

| Taxas do Mercado Monetário Interbancário | | | | |
|--|----------|-----------------|-------|-------|
| Lulbor | Taxa (%) | Variação (p.p.) | | |
| | | 1 Sem. | YTD | YoY |
| Overnight | 6,40 | 0,75 | 2,40 | -2,60 |
| 1 Mês | 7,52 | 0,00 | -0,06 | -2,98 |
| 12 Meses | 15,75 | -0,06 | -0,42 | 2,65 |

Fonte: BNA

| Base monetária (Mil milhões Kz) | | | |
|---------------------------------|--------|--------|--------|
| Descrição | Nov-23 | Dez-23 | YTD |
| Base Monetária | 3 704 | 3 725 | 34,3% |
| Base Monetária em MN | 1 937 | 2 145 | 34,0% |
| Moeda em circulação | 764 | 819 | 24,5% |
| Reservas obrigatórias | 2 315 | 2 205 | 32,8% |
| Em MN | 1 069 | 1 189 | 42,5% |
| Em ME | 1 247 | 1 016 | 23,0% |
| Reservas livres | 625 | 701 | 53,7% |
| Em MN | 105 | 137 | 26,5% |
| Em ME | 520 | 564 | 62,1% |
| Outras obrigações face a OSD* | 1 189 | 1 288 | -36,8% |
| OMA** | 706 | 896 | -21,3% |

Fonte: BNA | *Outras Sociedades de Depósitos / **Operações de Mercado Aberto

| Agregado Monetário | | | |
|---|--------|--------|-------|
| Descrição | Nov-23 | Dez-23 | YTD |
| Oferta Monetária - M2 (Mil milhões Kz) | 15 313 | 15 792 | 39,1% |
| Oferta Monetária - M2 em MN (Mil milhões Kz) | 8 863 | 9 182 | 31,2% |
| Oferta Monetária - M2 em ME (Expresso em USD) | 8 | 8 | -7,8% |

Fonte: BNA

| Mercado secundário de títulos (volume em milhões de Kz) | | | | |
|---|-----------------|--|----------|--|
| Segmento de mercado | Semana anterior | De 29 de Janeiro a 02 de Fevereiro de 2024 | Variação | |
| Títulos do Tesouro - MN | 3 424 | 3 185 | -7% | |
| Títulos do Tesouro - ME | 0 | 0 | - | |
| Mercado de Acções | 14 | 19,7 | 36,6% | |
| Mercado de Obrigações Privadas | 11 | 0,3 | -97% | |
| Mercado de operações de reporte | 93 501 | 62 500 | -33% | |

Fonte: Bodiva

Fonte: Bodiva

Ainda no sector petrolífero, a Total Energies comunicou que a sua unidade móvel de produção, armazenamento e transferência, denominada Kaombo Sul, localizada no Bloco 32 do *offshore* nacional, atingiu, recentemente, a marca de 200 milhões de barris de petróleo produzidos. Esse marco representa a maior produção desde o início das operações em Abril de 2019, segundo uma nota de imprensa da empresa conforme relatado pelo Jornal de Angola. Além disso, a empresa enfatiza que se prepara para perfurar novos poços nos Blocos 21 e 48. Em caso de concretização, poderá ser positivo para o crescimento do sector petrolífero.

Por fim, importa relembrar que as contribuições especiais sobre operações cambiais estabelecidas no Orçamento Geral do Estado de 2024, começaram a ser cobradas no dia 01 de Fevereiro, sendo que, para pessoas colectivas a taxa fixou-se em 10% e para os particulares 2,5%.

| Calendário de próximos eventos | | | | |
|--------------------------------|-------|--|-------------|---------------|
| Data | Fonte | Indicador | Unidade | Dado anterior |
| 13-Feb-24 | OPEC | Monthly oil market report, Janeiro 2024 | Mbd* | 1,130 |
| 13-Feb-24 | INE | Taxa de inflação, Janeiro 2024 (Var. YoY) | % | 20,01 |
| 13-Feb-24 | INE | Índice de preços grossistas, Janeiro 2024 (Var. YoY) | % | 25,49 |
| 22-Feb-24 | INE | Índice de preços dos materiais de construção, Janeiro de 2024 (Var. YoY) | % | 18,4 |
| 23-Jan-24 | INE | Índice de preços ao produtor, 2º Trimestre de 2023 (Var. YoY) | % | -21,4 |
| 23-Jan-24 | INE | Índice de produção industrial, 2º Trimestre de 2023 (Var. YoY) | % | -6,2 |
| 18-Dec-23 | INE | Conta de bens, 3º Trimestre de 2023 | bilhões ADA | 2,51 |
| 18-Dec-23 | ANPG | Produção de petróleo Angola, Novembro de 2023 | Mbd* | 1,147 |
| 18-Dec-23 | BNA | Contas monetárias, Novembro de 2023 | - | - |
| 20-Dec-23 | INE | Indicador de clima económico, 3º trimestre | Pontos | 12 |
| 03-Jan-24 | INE | Crescimento do Produto interno Bruto, 3º Trimestre de 2023 (Var. YoY) | % | 0,01 |
| 18-Jan-24 | BNA | Realização do próximo Comité de Política Monetária BNA | - | - |

* Milhões de barris por dia

O MAIS SEGURO, É TER SEGURO BAI.



Quando se trata de estar seguro,
o mais seguro, é ter um seguro BAI.

Para mais informação, consulte
www.bancobai.ao ou ligue **924 100 100**



Disclaimer

As informações neste documento foram obtidas de fontes fiáveis; no entanto, a precisão total não pode ser garantida. Este documento serve apenas para fins informativos. Os comentários e análises nele incluídos são construídos com base em suposições específicas e condições de mercado mutáveis. Estas opiniões não espelham as do BAI enquanto instituição, mas são exclusivas dos seus autores. Observe que essas posições podem mudar em resposta às mudanças no mercado ou nas condições económicas.

Clique aqui para aceder à página de
Publicações

Newsletter semanal (Síntese
económica da semana)

Relatório de Conjuntura
Económica - 3º
Trimestre 2023

Caderno Estatístico - Dezembro 2023