

Mercado petrolífero

	Preço das commodities internacionais			
	Preço	Variação (%)		
		Semana	YTD	YoY
Brent (USD/barril)	75,8	-3,9	-11,7	-0,4
WTI (USD/barril)	71,2	-3,8	-11,3	-0,3
Gás (USD/MMBtu)	2,6	-8,3	-42,3	-56,7
Gasolina (USD/litre)	0,6	0,6	-9,9	10,7
Gasóleo (USD/litre)	0,7	0,8	-14,2	-3,7

Fonte: Bloomberg

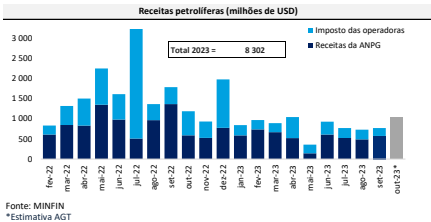
Angola Oil&gas production (média)			
Período	Oil (million barrel p/day)	Gás (million cubic feet p/day)	No. of drilling rigs
2 Trim.2023	1,095	2 666	10
3 Trim.2023	1,130	2 600	13
Set.23	1,113	2 371	12
Out.23	1,147	2 784	12
2023 (Jan. to Oct. Aver.)	1,096	2 661	11
2022 (Jan. to Oct. Aver.)	1,149	2 710	10
Change (YoY, %)	-5%	-2%	10%

Fonte: ANPG

Destaques

Na última semana, o Banco Nacional de Angola (BNA) divulgou os dados da Balança de Pagamentos referentes ao terceiro trimestre deste ano. Em comparação com o mesmo trimestre do ano passado, especificamente na balança comercial observa-se um declínio nas exportações, com uma queda de 25% para 9 803,9 milhões de dólares. Ao analisar esse decréscimo, destaca-se uma redução de 26% nas exportações do sector petrolífero e de 22% no sector não petrolífero. Quanto às importações, registou-se uma diminuição de 11% para 3576,6 milhões de dólares, com uma notável redução nas importações de combustíveis e de veículos, ambos de 33%, além de uma queda nas compras de produtos alimentares de 21%.

Sector Fiscal



Yields de Eurobonds (%)				
Ano de Emissão	Maturidade	Cupão	1-Dec-23	8-Dec-23
2015	2025	9,50	8,20	10,81
2018	2028	8,25	10,33	11,47
2022	2032	8,75	11,02	11,82
2019	2049	9,13	11,80	12,16

Rating de Angola			
Agência	Rating	Outlook	Última alteração
Fitch	B3	Stable	26-Jun-23
Moody's	B	Positive	20-Oct-22
Standard & Poor's	B-	Stable	04-Feb-22

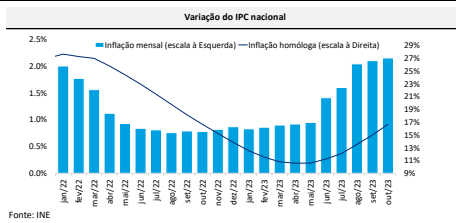
Fonte: Bloomberg

No entanto, ao comparar trimestralmente, nota-se uma melhoria no saldo da conta de bens, que aumentou de 4 625,5 para 6 227,4 milhões de dólares. É importante destacar que a tendência de queda nas exportações, observada nos últimos quatro trimestres, foi interrompida no terceiro trimestre, com um aumento de quase 1,5 mil milhões de dólares. Esse aumento pode ser atribuído à recente diminuição menos acentuada da produção nacional e dos preços do barril de petróleo no mercado internacional, especialmente no período em análise. Por outro lado, as importações de bens contraíram 4% no terceiro trimestre. Esta foi a terceira redução trimestral verificada este ano, após ter sido registado uma contração de 11% e 8% no primeiro e segundo trimestre, respectivamente.

Sector real

Sector de actividade económica	Taxa de crescimento real homologa do PIB (%)				Peso PIB
	2022	2T	2023	2T	
Petróleo	2,3	2,2	-8,0	-2,9	29
Comércio	1,6	-5,4	2,5	2,9	14
Construção	5,8	6,2	1,0	1,4	5
Imobiliário	2,9	3,0	2,9	3,0	5
Agricultura	3,0	3,5	0,9	1,6	8
Ind. Transformadora	2,6	2,7	1,3	0,1	4
Pesca	5,4	-8,2	-6,5	5,6	3
Mineiro	-33,4	40,3	22,9	-21,9	2
Outros	2,2	3,6	0,3	0,01	30
PIB	2,2	3,6	0,3	0,01	100
PIB não petrolífero	2,2	4,2	3,1	1,2	71

Fonte: MINEF
* Estimativa AGT



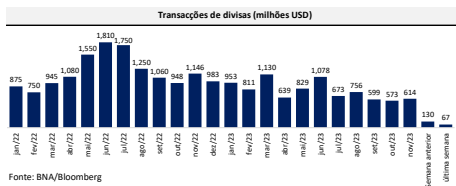
De referir que, no terceiro trimestre, o débito total da conta corrente (importação de bens + débitos de pagamentos de serviços + transferências de rendimentos) foi de 7 430,7 milhões de dólares, representando uma redução trimestral de 11% e uma redução homologa de 27%. Esta redução pode reflectir: (i) os efeitos da significativa depreciação do câmbio ao longo do ano e seu impacto na diminuição da procura efectiva por moeda estrangeira; (ii) menor disponibilidade de moeda estrangeira para atender às necessidades de importação dos clientes dos bancos comerciais.

O BNA publicou também, na última semana, o relatório de reclamações sobre os serviços do sistema bancário no terceiro trimestre, destacando a "morsosidade na execução de transferências em moeda estrangeira". Este destaque pode sugerir um retorno a um período de maior ansiedade no mercado cambial em relação ao acesso a divisas pelos agentes económicos, especialmente num momento em que as estatísticas do mercado informal indicam um aumento da taxa de câmbio paralela e do spread em relação à taxa de câmbio de referência.

Mercado Cambial

Moeda	Câmbio	Variação (AOA ao certo)		
		Sem.	YTD	YoY
AOA/USD	828,783	-0,1%	-39,2%	-39,1%
AOA/EUR	892,682	0,9%	-39,8%	-40,5%
AOA/ZAR	43,899	0,8%	-32,3%	-33,1%

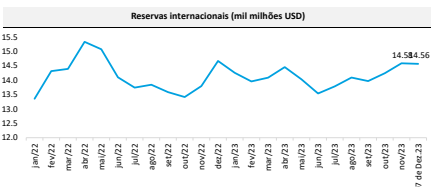
Fonte: Bloomberg



No mercado cambial, a taxa de câmbio teve variações ligeiras na semana passada, encerrando a sexta-feira em 828,783 kwanzas por US dólar e 892,682 kwanzas por euro. No entanto, o volume de divisas transaccionadas no FXGO teve uma redução significativa, passando de 130 para 66 milhões de dólares.

No mercado interbancário, as taxas luibor mantiveram-se praticamente no mesmo nível da semana anterior, com a luibor overnight a encerrar nos 5,49%. No mercado primário de títulos, o volume de emissão foi baixo, cerca de 5 mil milhões de kwanzas, representando apenas 33% de rácio de absorção. Já no mercado secundário, registou-se uma diminuição do volume transaccionado em todos os principais segmentos.

Sector externo



Balança de pagamentos (milhões USD)					
	2022		2023		Variação
	3º Trim	Jan-Sep	3º Trim	Jan-Sep	3º Trim (QoQ)*
Conta corrente	26 951	6 227	15 434	34 596	-27,7%
Conta de bens	13 128	39 679	9 804	26 791	17,3%
Exportações	12 493	37 746	9 306	25 281	17,7%
Sector petrolífero	655	1 933	498	1 510	10,5%
Sector não petrolífero	-4 513	-12 728	-5 576	-13 357	-4,1%
Importações	-1 433	-3 801	-995	-2 330	0,3%
Sector petrolífero	-3 081	-8 927	-2 581	-9 027	-5,7%
Sector não petrolífero	-1 352	-5 174	-734	-4 303	-13,8%
Serviços	-2 308	-6 560	-1 988	-6 058	-18,9%
Rendimentos	-2 339	-8 518	-73	-412	-47,6%
Conta de capital e financeira	2 315	93	684	379	750,5%
Balança global	-315	-83	684	379	-232,8%

Fonte: BNA | *Trimestral / **Homologação

O Fórum sobre sustentabilidade, organizado pelo Conselho de Supervisores do Sistema Financeiro, que abordou a implementação de práticas ESG (Environmental, Social, Governance) no sistema financeiro angolano, culminou com o anúncio, pelo Ministro de Estado para Coordenação Económica, de que o executivo prevê emitir os primeiros Green Bonds (Títulos Verdes) em 2024, para financiamentos de projectos com impactos ambientais. O principal objectivo do encontro foi assegurar uma actuação concertada entre o BNA, CMC e a ARSEG quanto à implementação de medidas de mitigação do impacto socioambiental.

Mercado Monetário

Instrumentos de política monetária			
	Anterior (%)	Actual (%)	Última alteração
Taxa BNA (taxa de juros de referência)	17,00	18,00	nov/23
Facilidade permanente de absorção de liquidez	13,50	17,50	nov/23
Facilidade de cedência overnight	17,50	18,50	nov/23
Coefficiente de reservas obrigatória em MN	17,00	18,00	nov/23
Coefficiente de reservas obrigatória em ME	22,00	22,00	mar/23

Rentabilidades das Operações de Mercado Aberto* (absorção)					
Maturidade	Jul.23	Ago.23	Set.23	Out.23	Nov.23
Overnight	-	-	-	-	-
180 dias	6,73%	6,62%	6,62%	6,62%	6,75%
364 dias	7,00%	-	7,00%	7,00%	7,00%

Fonte: BNA

Base monetária (Mil milhões Kz)			
Descrição	Oct-23	YTD	YoY
Base Monetária	3 628	30,8%	64,0%
Base Monetária em MN	1 872	17,0%	22,5%
Moeda em circulação	773	17,6%	32,2%
Reservas obrigatórias	2 270	36,8%	81,4%
Em MN	1 031	23,6%	19,5%
Em ME	1 239	50,1%	218,9%
Reservas livres	584	28,0%	55,7%
Em MN	68	-37,5%	-15,8%
Em ME	516	48,4%	75,2%
Outras obrigações face a OSD*	1 390	31,7%	-37,3%
OMA**	974	-10,2%	-28,0%

Fonte: BNA | *Outras Sociedades de Depósitos / **Operações de Mercado Aberto

Na última semana, foi realizado um acordo entre Angola e a China, que visa a promoção e protecção recíproca de investimentos com o objectivo de estimular o fluxo de capitais entre os dois países. As partes esperam que o acordo venha a proporcionar maior estabilidade aos investidores e promover uma maior cooperação económica. De referir que Angola tem acordos neste domínio com outros países como África do Sul, Guiné-Bissau e Cabo Verde, Qatar, Portugal, Espanha, Alemanha, Reino Unido, Itália, Rússia e França.

Por fim, foi também destaque do comunicado da Empresa Interbancária de Serviços (EMIS) divulgado na semana passada, segundo o qual, a partir do dia 1 de Janeiro de 2024, será alterada a comissão interbancária para levantamentos via ATM de 350 para 700 kwanzas. A informação ganhou contornos mediáticos devido a uma interpretação inadequada do seu conteúdo, tendo sido posteriormente esclarecido pela Administração da EMIS, segundo o Jornal de Angola. Trata-se de um custo que não é suportado pelos clientes e sim pelos bancos comerciais, sendo que a sua alteração afecta sobretudo os bancos com os menores números de ATM operacionais no mercado.

Taxes do Mercado Monetário Interbancário				
Luibor	Taxa (%)	1 Sem.	YTD	YoY
Overnight	5,49	0,30	-4,51	-5,01
1 Mês	8,14	-0,61	-3,84	-3,46
12 Meses	15,57	0,28	-0,26	0,30

Fonte: BNA

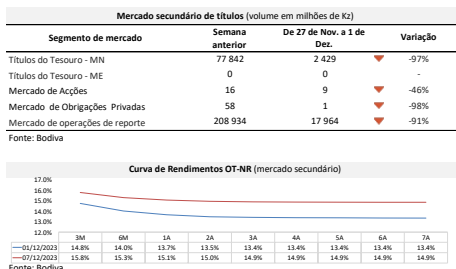
Agregado Monetário			
Descrição	Oct-23	YTD	YoY
Oferta Monetária - M2 (Mil milhões Kz)	14 872	31,0%	33,3%
Oferta Monetária - M2 em MN (Mil milhões Kz)	8 445	20,6%	22,1%
Oferta Monetária - M2 em ME (Expresso em USD)	8	-10,2%	-11,2%

Fonte: BNA

Mercado primário de títulos (Semana de 27 de Novembro a 1 de Dezembro)				
Título e maturidades (milhões Kz)	Cupão (%)	Oferta (milhões Kz)	Emissão (milhões Kz)	
BT 182 dias	11,1	5 000	2 608	
OTNR 4 anos	0,0	0	0	
OTNR 7 anos	0,0	0	0	
OTNR 4 anos	16,3	5 000	2 000	
OTNR 10 anos	17	5 000	190	
Total	-	15 000	4 798	

Security and maturity				
	Cupão (%)	Oferta (milhões Kz)	Emissão (milhões Kz)	
OT-ME 4 anos	0	0	0	
OT-ME 5 anos	0	0	0	
OT-ME 6 anos	0	0	0	
OT-ME 7 anos	6	1	0,03	
Total	-	-	-	

Fonte: Bodiva



Calendário de próximos eventos					
Data	Fonte	Indicador	Unidade	Dado anterior	
15-Dec-23	INE	Índice de preços dos materiais de construção, Setembro de 2023 (Var. YoY)	%	11,3	
15-Dec-23	INE	Índice de preços ao produtor, 2º Trimestre de 2023 (Var. YoY)	%	-21,40%	
15-Dec-23	INE	Índice de produção industrial, 2º Trimestre de 2023 (Var. YoY)	%	-6,20%	
15-Dec-23	OPEC	Monthly oil market report, Novembro 2023	Mbpd*	27,900	
18-Dec-23	INE	Taxa de inflação, Novembro 2023 (Var. YoY)	%	16,68	
18-Dec-23	INE	Índice de preços grossistas, Outubro 2023 (Var. YoY)	%	21,45	
18-Dec-23	INE	Conta de bens, 3º Trimestre de 2023	bilhões AOA	2,51	
18-Dec-23	ANPG	Produção de petróleo Angola, Novembro de 2023	Mbpd*	1,147	
18-Dec-23	BNA	Contas monetárias, Novembro de 2023	-	-	
20-Dec-23	INE	Indicador de clima económico, 3º trimestre	Pontos	12,0	
03-Jan-24	INE	Crescimento do Produto Interno Bruto, 3º Trimestre de 2023 (Var. YoY)	%	0,01%	
18-Jan-24	BNA	Realização do próximo Comité de Política Monetária BNA	-	-	

* Milhões de barris por dia

O MAIS SEGURO, É TER SEGURO BAI.



Quando se trata de estar seguro,
o mais seguro, é ter um seguro BAI.

Para mais informação, consulte
www.bancobai.ao ou ligue **924 100 100**



Disclaimer

As informações neste documento foram obtidas de fontes fiáveis; no entanto, a precisão total não pode ser garantida. Este documento serve apenas para fins informativos. Os comentários e análises nele incluídos são construídos com base em suposições específicas e condições de mercado mutáveis. Estas opiniões não espelham as do BAI enquanto instituição, mas são exclusivas dos seus autores. Observe que essas posições podem mudar em resposta às mudanças no mercado ou nas condições económicas.

[Clique aqui para aceder à página de Publicações](#)

**Newsletter semanal (Síntese
económica da semana)**

**Relatório de
Conjuntura Económica
- 3º Trimestre 2023**

Caderno Estatístico - Outubro 2023