



Mercado petrolífero

Preço das commodities Internacionais	Variação (%)			
	Preço	Variação (%)		
		Semana	YTD	YoY
Brent (USD/barril)	78,9	-2,0	-8,2	-9,2
WTI (USD/barril)	74,1	-1,9	-8,0	-8,9
Gás (USD/MMBtu)	2,8	-2,5	-37,1	-58,2

Fonte: Investing

Período	Produção angolana de petróleo e gás (média)		Nº de unidades de sondagem
	Petróleo (milhões de barris p/dia)	Gás (milhões de pés cúbicos p/dia)	
2 Trim.2023	1.095	2.666	10
3 Trim.2023	1.130	2.600	13
Set.23	1.113	2.371	12
Out.23	1.147	2.784	12
2023 (Jan. a Out. Média)	1.096	2.661	11
2022 (Jan. a Out. Média)	1.149	2.710	10
Variação (homóloga)	-5%	-2%	+10%

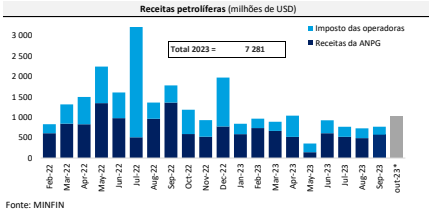
Fonte: ANFP

Destaque

Segundo dados da semana passada da Administração Geral Tributária (AGT), a receita fiscal petrolífera totalizou 7,3 mil milhões de dólares entre Janeiro e Setembro deste ano. Este valor constitui um recuo de 54% comparativamente ao período homólogo, tendo por base uma diminuição de 7% na quantidade exportada para 295,75 milhões de barris e de 4% no preço médio de venda.

Particularizando o mês de Setembro, registou-se, entretanto, um aumento mensal de 6% nas receitas fiscais petrolíferas para 768 milhões de dólares, resultado de um aumento de 9% do preço médio do barril, que compensou a descida de 4% nos barris exportados no mês em análise. Já para Outubro, a Instituição estima que estas receitas tenham superado os 1 000 milhões de dólares, um nível que este ano apenas foi atingido no mês de Abril.

Sector Fiscal



Fonte: MINFIN Estimativa AGT

Ano de Emissão	Maturidade	Yields de Eurobonds (%)				
		Cupão	Dez.22	24-Nov.23	1-Dec.23	
2015	2025	9,50	8,20	11,04	10,84	
2018	2028	8,25	10,33	11,89	11,51	
2022	2032	8,75	11,02	12,19	11,88	
2019	2049	9,13	11,80	12,35	12,20	

Agência	Rating de Angola		Última alteração
	Rating	Outlook	
Fitch	B-	Stable	26-Jun-23
Moody's	B3	Positive	20-Oct-22
Standard & Poor's	B-	Stable	04-Feb-22

Fonte: Bloomberg

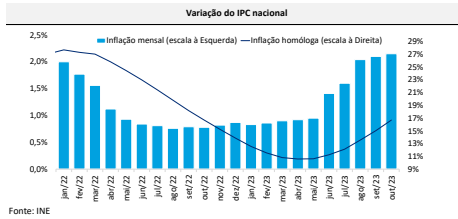
Este aumento das receitas em Setembro e a estimativa positiva para Outubro, estão em linha com o aumento recente que se tem verificado quer no preço com a produção nacional de petróleo, que de acordo com o último Monthly Oil Market Report da Organização de Países Exportadores de Petróleo (OPEP), se situava em 1,172 milhões de barris por dia (bpd), o nível mais elevado do ano.

A OPEP e seus aliados (OPEP+) decidiram, na reunião da última quinta-feira, reduzir a quota de produção do grupo em torno de 2,2 milhões de barris por dia (bpd) com efeitos a partir de Janeiro de 2024, para sustentar os preços do barril. Em particular, a quota de produção para Angola foi reduzida de 1,28 para 1,11 milhões de bpd.

Sector real

Setores de actividade económica	Taxa de crescimento real homóloga do PIB (%)				Peso PIB
	2022		2023		
	1T	2T	1T	2T	
Petróleo	2,3	2,2	-8,0	-2,9	29
Comércio	1,6	-5,4	2,5	2,9	14
Construção	5,8	6,2	1,0	1,4	5
Imobiliário	2,9	3,0	2,9	3,0	5
Agricultura	3,0	3,5	0,9	1,6	8
Ind. Transformadora	2,6	2,7	1,3	0,1	4
Pesca	5,4	-8,2	-6,5	5,6	3
Mineiro	-33,4	40,3	22,9	-21,9	0
Outros	-	-	-	-	30
PIB	2,2	3,6	0,3	0,01	100
PIB não petrolífero	2,2	4,2	3,1	1,2	71

Fonte: INE

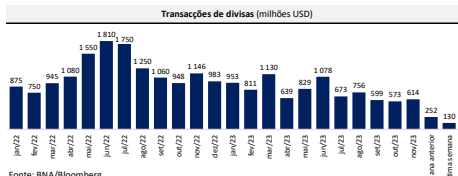


Fonte: INE

Mercado Cambial

Moeda	Câmbio	Variação (AOA ao certo)		
		Variação (%)		
		Sem.	YTD	YoY
AOA/USD	827,793	-0,01%	-39,2%	-38,8%
AOA/EUR	900,390	+0,04%	-40,3%	-41,1%
AOA/ZAR	44,260	-0,9%	-32,9%	-35,7%

Fonte: Bloomberg



Fonte: BNA/Bloomberg

Sector externo

Instrumentos de política monetária	Anterior (%)	Actual (%)	Última alteração	
			nov/23	nov/23
Taxa BNA (taxa de juro de referência)	17,00	18,00		
Facilidade permanente de absorção de liquidez	13,50	17,50		
Facilidade de cedência overnight	17,50	18,50		
Coefficiente de reservas obrigatória em MN	17,00	18,00		
Coefficiente de reservas obrigatória em ME	22,00	22,00		

Fonte: BNA

Conta corrente	2021		2022		15em 22		15em 23	
	2021	2022	2021	2022	2022	2023	2022	2023
Conta de bens	21 787	32 771	18 333	9 141	18 333	9 141	18 333	9 141
Exportações	33 581	50 038	26 551	16 922	26 551	16 922	26 551	16 922
Sector petrolífero	31 638	47 490	25 253	15 909	25 253	15 909	25 253	15 909
Sector não petrolífero	1 743	2 548	1 298	1 013	1 298	1 013	1 298	1 013
Importações	-11 795	-17 267	-8 215	-7 780	-8 215	-7 780	-8 215	-7 780
Sector petrolífero	-2 507	-4 954	-2 369	-1 335	-2 369	-1 335	-2 369	-1 335
Sector não petrolífero	-9 288	-12 313	-5 846	-6 445	-5 846	-6 445	-5 846	-6 445
Serviços	-6 957	-11 215	-5 036	-4 106	-5 036	-4 106	-5 036	-4 106
Rendimentos	-6 430	-9 793	-4 917	-4 595	-4 917	-4 595	-4 917	-4 595
Conta de capital e financeira	-6 152	-7 846	-6 179	-1 478	-6 179	-1 478	-6 179	-1 478
Balança global	134	997	432	-476	432	-476	432	-476

Fonte: BNA

Mercado Monetário

Maturidade	Jun.23	Jul.23	Ago.23	Set.23	Out.23	
						Variação (p.p.)
Overnight	11,18%	-	-	-	-	-
180 dias	6,75%	6,73%	6,62%	6,62%	6,62%	-
364 dias	-	7,00%	-	7,00%	7,00%	-

Fonte: BNA / * Média mensal

Descrição	Base monetária (Mil milhões Kz)			
	Oct-23	YTD	YoY	
Base Monetária	3 628	30,8%	64,0%	
Base Monetária em MN	1 872	17,0%	22,5%	
Moeda em circulação	773	17,6%	32,2%	
Reservas obrigatórias	2 270	36,8%	81,4%	
Em MN	1 031	23,6%	19,5%	
Em ME	1 239	50,1%	218,9%	
Reservas livres	584	28,0%	55,7%	
Em MN	68	-37,5%	-15,8%	
Em ME	516	48,4%	75,2%	
Outras obrigações face a OSD*	1 390	-31,7%	-37,3%	
OMA**	974	-14,5%	-28,0%	

Fonte: BNA | *Outras Sociedades de Depósitos / **Operações de Mercado Aberto

Lulibor	Taxa (%)	Variação (p.p.)		
		1 Sem.	YTD	YoY
Overnight	5,38	0,44	-4,62	-5,12
1 Mês	8,56	-0,34	-3,42	-3,70
12 Meses	15,36	0,26	-0,47	-2,14

Fonte: BNA

Descrição	Agregado Monetário		
	Oct-23	YTD	YoY
Oferta Monetária - M2 (Mil milhões Kz)	14 872	31,0%	33,3%
Oferta Monetária - M2 em MN (Mil milhões Kz)	8 445	20,6%	22,1%
Oferta Monetária - M2 em ME (Expresso em USD)	8	-10,2%	-11,2%

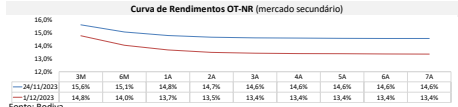
Fonte: BNA

Mercado primário de títulos (Semana de 27 de Novembro a 1 de Dezembro)				
Título e maturidades	Cupão (%)	Oferta (milhões Kz)	Emissão (milhões Kz)	
BT 364 dias	12,2	5 000	3 438	
OTNR 6 anos	16,0	1 000	851	
OTNR 7 anos	16,3	5 000	2 921	
OTNR 8 anos	16,3	28 000	10 785	
OTNR 10 anos	0	0	0	
Total	-	39 000	17 995	

Fonte: Bodiva

Mercado secundário de títulos (volume em milhões de Kz)				
Segmento de mercado	Semana anterior	De 27 de Nov. a 1 de Dez.	Variação	
Títulos do Tesouro - MN	280 537	77 842	-7,2%	
Títulos do Tesouro - ME	0	0	-	
Mercado de Ações	28	16	-4,4%	
Mercado de Obrigações Privadas	55	58	7%	
Mercado de operações de reporte	213 995	208 934	-2%	

Fonte: Bodiva



Fonte: Bodiva

Calendário de próximos eventos					
Data	Fonte	Indicador	Unidade	Dado anterior	
15-Dec-23	INE	Índice de preços dos materiais de construção, Setembro de 2023 (Var. YoY)	%	11,3	
15-Dec-23	INE	Índice de preços ao produtor, 2º Trimestre de 2023 (Var. YoY)	%	-21,40%	
15-Dec-23	INE	Índice de produção industrial, 2º Trimestre de 2023 (Var. YoY)	%	-6,20%	
15-Dec-23	OPEC	Monthly oil market report, Novembro 2023	Mbd*	27,900	
18-Dec-23	INE	Taxa de inflação, Novembro 2023 (Var. YoY)	%	16,68	
18-Dec-23	INE	Índice de preços grossistas, Outubro 2023 (Var. YoY)	%	21,45	
18-Dec-23	INE	Conta de bens, 3º Trimestre de 2023	bilhões ADA	2,51	
18-Dec-23	ANFP	Produção de petróleo Angola, Novembro de 2023	Mbd*	1,147	
18-Dec-23	BNA	Contas monetárias, Novembro de 2023	-	-	
20-Dec-23	INE	Indicador de clima económico, 3º trimestre	Pontos	12,0	
03-Jan-24	INE	Crescimento do Produto Interno Bruto, 3º Trimestre de 2023 (Var. YoY)	%	0,01%	
18-Jan-24	BNA	Realização do próximo Comité de Política Monetária BNA	-	-	

* Milhões de barris por dia

O MAIS SEGURO, É TER SEGURO BAI.



Quando se trata de estar seguro,
o mais seguro, é ter um seguro BAI.

Para mais informação, consulte
www.bancobai.ao ou ligue **924 100 100**



Disclaimer

As informações neste documento foram obtidas de fontes fiáveis; no entanto, a precisão total não pode ser garantida. Este documento serve apenas para fins informativos. Os comentários e análises nele incluídos são construídos com base em suposições específicas e condições de mercado mutáveis. Estas opiniões não espelham as do BAI enquanto instituição, mas são exclusivas dos seus autores. Observe que essas posições podem mudar em resposta às mudanças no mercado ou nas condições económicas.

[Clique aqui para aceder à página de Publicações](#)

**Newsletter semanal (Síntese
económica da semana)**

**Relatório de
Conjuntura
Económica - 1º**

Caderno Estatístico - Agosto 2023