

**Mercado petrolífero**

Preço das commodities Internacionais				
	Preço	Variação (%)		
		Semana	YTD	YoY
Brent (USD/barril)	80,5	-0,2	-6,3	-5,7
WTI (USD/barril)	75,5	-0,5	-6,1	-3,1
Gás (USD/MMBtu)	2,9	-2,5	-35,5	-59,8

Source: Investing

Angola Oil&gas production (média)				
Período	Oil (million barrel p/day)	Gás (million cubic feet p/day)	No. of drilling rigs	
2 Trim.2023	1,095	2,666	10	
3 Trim.2023	1,130	2,600	13	
Set.23	1,113	2,371	12	
Out.23	1,147	2,784	12	
2023 (Jan. to Oct. Aver.)	1,096	2,661	11	
2022 (Jan. to Oct. Aver.)	1,149	2,710	10	
Change (YoY, %)	-5%	-2%	10%	

Source: ANPG

**Destaque**

Na semana passada, foi realizada a reunião do Comité de Política Monetária (CPM) do BNA, a qual terminou com o anúncio de medidas de política monetária restritivas, no sentido de conter a trajetória crescente da inflação e não comprometer o objetivo de 1 dígito no médio prazo, segundo a comunicação publicada no final da reunião. As medidas consistiram em:

- (i) Aumento das principais taxas de juros directoras, nomeadamente a Taxa BNA de 17% para 18%; a taxa de juro de Facilidade Permanente de Cedência de Liquidez (FCL) de 17,5% para 18,5%; a taxa de juro da Facilidade Permanente de Absorção de Liquidez (FAL) de 13,5% para 17,5%;
- (ii) Aumento do coeficiente de reservas obrigatórias em moeda nacional (CROMN) de 17% para 18%;
- (iii) Eliminação da taxa custódia.

**Sector Fiscal**

Execução do OGE (mil milhões de kwanzas)					
Descrição	Previsão OGE 2023 (1)	Execução orçamental		Grau de execução OGE 23 (3/1)	Variação (3/2)
		Jan-Set 2023 (2)	Jan-Set 2023 (3)		
<b>Receitas</b>	<b>20 104</b>	<b>13 355</b>	<b>9 447</b>	<b>47%</b>	<b>-29%</b>
Correntes	13 456	10 377	8 292	62%	-20%
Petrolíferas	7 196	6 703	4 801	67%	-28%
Não petrolíferas	6 261	3 674	3 491	56%	-5%
Capital	6 648	2 978	1 154	17%	-61%
<b>Despesas</b>	<b>20 104</b>	<b>11 369</b>	<b>10 397</b>	<b>52%</b>	<b>-9%</b>
Correntes	9 549	5 065	5 328	56%	5%
Capital	10 336	6 304	5 069	49%	-20%
Reserva Orçamental	220	0	0	0%	0%
<b>Saldo</b>	<b>0</b>	<b>1 986</b>	<b>-950</b>	<b>-</b>	<b>-148%</b>

Source: MINFIN

Yields de Eurobonds (%)					
Ano de Emissão	Maturidade	Cupão	Dec.22	17-Nov-23	24-Nov-23
2015	2025	9,50	8,20	11,04	11,08
2018	2028	8,25	10,33	12,00	11,88
2022	2032	8,75	11,02	12,36	12,21
2019	2049	9,13	11,80	12,56	12,32

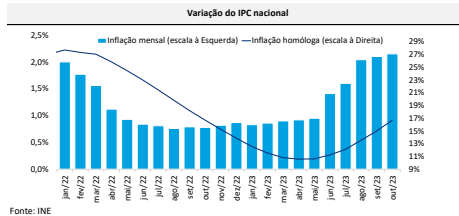
Rating de Angola			
Agência	Rating	Outlook	Última alteração
Fitch	B-	Stable	26-Jun-23
Moody's	B3	Positive	20-Oct-22
Standard & Poor's	B-	Stable	04-Feb-22

Fonte: Bloomberg

**Sector real**

Taxa de crescimento real homologa do PIB (%)					
Sector de actividade económica	2022		2023		Peso PIB
	1T	2T	1T	2T	
Petróleo	2,3	2,1	-8,0	-2,9	29
Comércio	1,6	-5,4	2,5	2,9	14
Construção	5,8	6,2	1,0	1,4	5
Imobiliário	2,9	3,0	2,9	3,0	5
Agricultura	3,0	3,5	0,9	1,6	6
Ind. Transformadora	2,6	2,7	1,3	0,1	4
Pesca	5,4	-8,2	-6,5	5,6	3
Mineiro	-33,4	40,3	22,9	-21,9	2
Outros	-	-	-	-	30
<b>PIB</b>	<b>2,2</b>	<b>3,6</b>	<b>0,3</b>	<b>0,01</b>	<b>100</b>
<b>PIB não petrolífero</b>	<b>2,2</b>	<b>4,2</b>	<b>3,1</b>	<b>1,2</b>	<b>71</b>

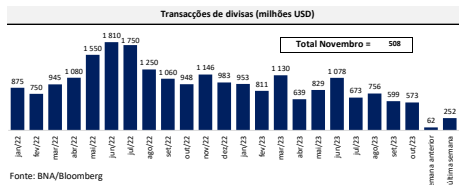
Fonte: INE



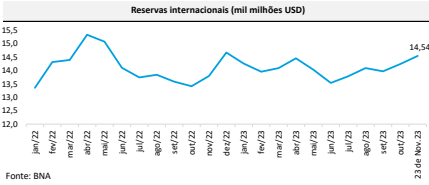
**Mercado Cambial**

Taxa de Câmbio				
Moeda	Câmbio	Variação (AOA ao certo)		
		Sem.	YTD	YoY
AOA/USD	827,716	0,0%	-39,1%	-38,2%
AOA/EUR	904,197	-0,6%	-40,6%	-41,1%
AOA/ZAR	43,851	3,0%	-32,3%	-31,6%

Depreciação da moeda nacional  
Apreciação da moeda nacional  
Fonte: Bloomberg



**Sector externo**



Balança de pagamentos (milhões USD)				
	2021	2022	15em 22	15em 23
Conta corrente	8 390	11 763	8 383	440
Conta de bens	21 787	32 771	18 336	9 141
Exportações	33 581	50 038	26 551	16 922
Sector petrolífero	31 838	47 490	25 253	15 909
Sector não petrolífero	1 743	2 548	1 298	1 013
Importações	-11 795	-17 267	-8 215	-7 780
Sector petrolífero	-2 507	-4 954	-2 369	-1 335
Sector não petrolífero	-9 288	-12 313	-5 846	-4 446
Serviços	-6 957	-11 215	-5 036	-4 106
Rendimentos	-6 430	-9 793	-4 917	-4 595
Conta de capital e financeira	-6 152	-7 846	-6 179	-1 478
<b>Balança global</b>	<b>134</b>	<b>997</b>	<b>432</b>	<b>-476</b>

Fonte: BNA

**Mercado Monetário**

Instrumentos de política monetária				
	Anterior (%)	Actual (%)	Última alteração	
Taxa BNA (taxa de juros de referência)	17,00	18,00	nov/23	
Facilidade permanente de absorção de liquidez	13,50	17,50	nov/23	
Facilidade de cedência overnight	17,50	18,50	nov/23	
Coefficiente de reservas obrigatória em MN	17,00	18,00	nov/23	
Coefficiente de reservas obrigatória em ME	22,00	22,00	mar/23	

Fonte: BNA

Base monetária (Mil milhões Kz)			
Descrição	Oct-23	YTD	YoY
Base Monetária	3 628	30,8%	64,0%
Base Monetária em MN	1 872	17,0%	22,5%
Moeda em circulação	773	17,6%	32,2%
Reservas obrigatórias	2 270	36,8%	81,4%
Em MN	1 031	23,6%	19,5%
Em ME	1 239	50,1%	218,9%
Reservas livres	584	28,0%	55,7%
Em MN	68	-37,5%	-15,8%
Em ME	516	48,4%	75,2%
Outras obrigações face a OSD*	1 390	-31,7%	-37,3%
OMA**	974	-14,5%	-28,0%

Fonte: BNA | \*Outras Sociedades de Depósitos / \*\*Operações de Mercado Aberto

Rentabilidades das Operações de Mercado Aberto* (absorção)					
Maturidade	Mai.23	Jun.23	Jul.23	Ago.23	Set.23
Overnight	9,59%	11,18%	-	-	-
180 dias	6,75%	6,75%	6,73%	6,62%	6,62%
364 dias	-	-	-	-	7,00%

Fonte: BNA/ \* Média mensal

Agregado Monetário			
Descrição	Oct-23	YTD	YoY
Oferta Monetária - M2 (Mil milhões Kz)	14 872	31,0%	33,3%
Oferta Monetária - M2 em MN (Mil milhões Kz)	8 445	20,6%	22,1%
Oferta Monetária - M2 em ME (Expresso em USD)	8	-10,2%	-11,2%

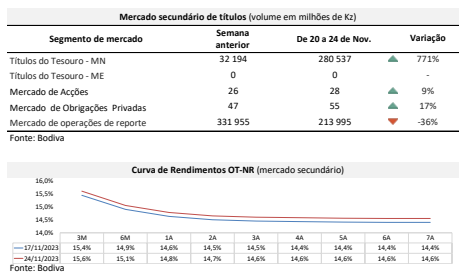
Fonte: BNA

Mercado primário de títulos (Semana de 20 a 24 de Novembro)				
Título e maturidades	Cupão (%)	Oferta (milhões Kz)	Emissão (milhões Kz)	
BT 364 dias	12,2	20 000	4 961	
OTNR 7 anos	16,3	10 000	1 000	
OTNR 8 anos	16,3	5 000	3 250	
OTNR 9 anos	16,6	5 000	3 000	
OTNR 10 anos	17,0	10 000	5 171	
<b>Total</b>	-	50 000	17 382	

Security and maturity				
	Cupão (%)	Oferta (milhões Kz)	Emissão (milhões Kz)	
OT-ME 4 anos	0	0	0	
OT-ME 5 anos	0	0	0	
OT-ME 6 anos	0	0	0	
OT-ME 7 anos	0	0	0	
<b>Total</b>	-	-	-	

Fonte: Bodiva



Calendário de próximos eventos					
Data	Fonte	Indicador	Unidade	Dado anterior	
30-Nov-23	INE	Índice de produção Industrial, 2º Trimestre de 2023 (Var. YoY)	%	-6,20%	
30-Nov-23	INE	Índice de preços ao produtor, 2º Trimestre de 2023 (Var. YoY)	%	-21,40%	
30-Nov-23	INE	Índice de preços dos materiais de construção, Setembro de 2023 (Var. YoY)	%	11,3	
13-Dec-23	OPEC	Monthly oil market report, Novembro 2023	Mbpd*	27,900	
13-Dec-23	INE	Taxa de inflação, Novembro 2023 (Var. YoY)	%	16,68	
13-Dec-23	INE	Índice de preços grossistas, Outubro 2023 (Var. YoY)	%	21,45	
15-Dec-23	INE	Conta de bens, 3º Trimestre de 2023	bilhões ADA	2,51	
18-Dec-23	ANPG	Produção de petróleo Angola, Novembro de 2023	Mbpd*	1,147	
18-Dec-23	BNA	Contas monetárias, Outubro de 2023			
20-Dec-23	INE	Indicador de clima económico, 3º trimestre	Pontos	13,0	
02-Jan-24	INE	Crescimento do Produto Interno Bruto, 3º Trimestre de 2023 (Var. YoY)	%	0,01%	
18-Jan-24	BNA	Realização do próximo Comité de Política Monetária BNA		-	

\* Milhões de barris por dia

# O MAIS SEGURO, É TER SEGURO BAI.



Quando se trata de estar seguro,  
o mais seguro, é ter um seguro BAI.

Para mais informação, consulte  
[www.bancobai.ao](http://www.bancobai.ao) ou ligue **924 100 100**



#### Disclaimer

As informações neste documento foram obtidas de fontes fiáveis; no entanto, a precisão total não pode ser garantida. Este documento serve apenas para fins informativos. Os comentários e análises nele incluídos são construídos com base em suposições específicas e condições de mercado mutáveis. Estas opiniões não espelham as do BAI enquanto instituição, mas são exclusivas dos seus autores. Observe que essas posições podem mudar em resposta às mudanças no mercado ou nas condições económicas.

[Clique aqui para aceder à página de Publicações](#)

**Newsletter semanal (Síntese  
económica da semana)**

**Relatório de  
Conjuntura  
Económica - 1º**

**Caderno Estatístico - Agosto 2023**