



Mercado petrolífero

Preço das commodities internacionais. Tabela com colunas: Preço, Semana, YTD*, YoY**. Inclui Brent, WTI e Gás.

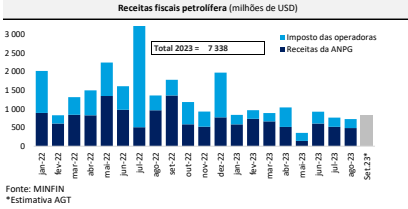
Produção de petróleo bruto da OPEP (milhões de barris por dia). Tabela com colunas: Fontes Secundárias, 2022, 1023, 2023, 3Q23, Set.23, Out.23, Variação Out/Set.

Destaques

O Instituto Nacional de Estatística (INE) publicou na semana passada os dados do Índice de Preços no Consumidor (IPC), tendo revelado que a inflação homóloga aumentou pelo sexto mês consecutivo para 16,58% em Outubro.

Já a variação homóloga do índice de preços grossista situou-se em 21,45% em Outubro. Especificamente, a inflação relativa aos produtos nacionais atingiu 28,9%, enquanto o índice de preços para os produtos importados cresceu 18,9%.

Sector Fiscal

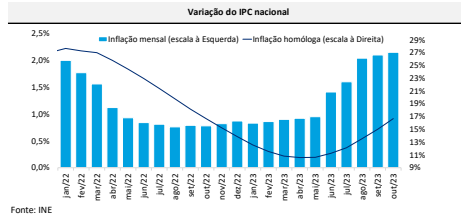


Yields de Eurobonds (%) e Rating de Angola. Tabelas com colunas: Ano de Emissão, Maturidade, Cupão, dec.22, 10-Nov-23, 17-Nov-23 e Agência, Rating, Outlook, Última alteração.

De referir que, segundo a revisão recente da Programação Macroeconómica Executiva (PME) do Governo contida no OGE 2024, espera-se uma inflação de 17% no final de 2023.

Sector real

Taxa de crescimento real homóloga do PIB (%). Tabela com colunas: Sectors de actividade económica, 2022, 2023, Peso PIB. Inclui Petróleo, Comércio, Construção, etc.

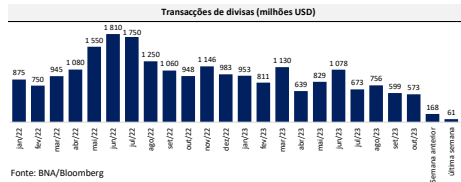


Para 2024, a proposta do OGE antecipa um período de desaceleração da inflação para 15,6% atribuída, entre outros factores, ao desagravamento do IVA a ser implementado a partir de Janeiro.

Foi divulgado na semana passada, o relatório mensal sobre o mercado petrolífero da Organização dos Países Exportadores de Petróleo (OPEP) referente ao mês de Outubro, indicando um aumento de 51 mil barris face a Setembro na produção de petróleo de Angola para 1,172 milhões de barris por dia.

Mercado Cambial

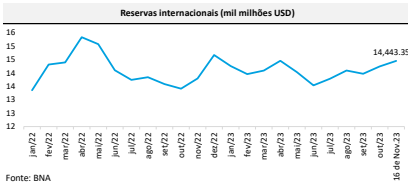
Taxa de Câmbio. Tabela com colunas: Moeda, Câmbio, Variação (ADA ao certo) Sem., YTD, YoY. Inclui AOA/USD, AOA/EUR, AOA/ZAR.



Ainda relacionado com a exploração petrolífera, relem-se dois importantes acontecimentos da semana: (i) o anúncio da reactivação pela Sonagol, das actividades operacionais no bloco KON-11, na bacia terrestre do Kwanza, concluindo a perfuração do poço "Tobias-13".

Quanto ao mercado cambial, a taxa de câmbio encerrou a semana em USD/AOA 827,716 e EUR/AOA 899,065. O Kwana manteve-se praticamente sem variação face ao USD, mas voltou a depreciar face ao Euro perto de 2% em linha com a tendência recente de apreciação do euro comparativamente ao dólar norte-americano.

Sector externo



Balança de pagamentos (milhões USD). Tabela com colunas: 2021, 2022, 15em 22, 15em 23. Inclui Conta corrente, Conta de bens, Reservas obrigatórias, etc.

No mercado primário de títulos, foram emitidos Bilhetes do Tesouro de 91 dias no valor de 29 mil milhões de kwanzas com taxa de rendimento de 10,5% em linha com as emissões anteriores.

Mercado Monetário

Instrumentos de política monetária e Base monetária. Tabelas com colunas: Instrumentos de política monetária (Taxa, Última alteração) e Base monetária (Descrição, Oct-23, YTD, YoY).

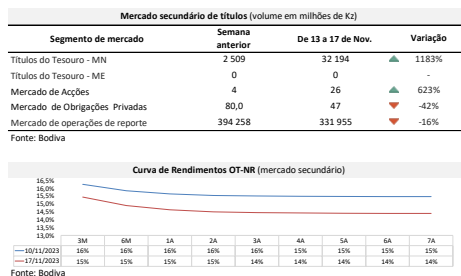
Agregado Monetário e Mercado secundário de títulos. Tabelas com colunas: Agregado Monetário (Descrição, Oct-23, YTD, YoY) e Mercado secundário de títulos (Segmento de mercado, Semana anterior, De 13 a 17 de Nov., Variação).

No mercado interbancário, a taxa Luibor overnight voltou a cair ligeiros 0,12 pontos percentuais para 4,75%. As restantes maturidades registaram igualmente descidas ligeiras, tendo encerrado a semana em 9,03% para 1 mês, 10,22% para 3 meses, 10,65% para 6 meses, 13,87% para 9 meses e 14,87% para 12 meses.

O BNA publicou as contas monetárias referentes a Outubro 2023, onde se observa uma redução em 16% das reservas livres em moeda nacional para 68 mil milhões de Kwanzas. Em conjunto com o stock de Operações de Mercado Aberto (OMA) no final do mês de Outubro, regista-se uma descida das disponibilidades em 73% comparativamente ao período homólogo.

Por fim, quanto à exposição do Governo ao BNA, as contas monetárias mostraram um aumento nos depósitos do Governo Central na Conta Única do Tesouro em Moeda Externa (CUT-ME) de 353 milhões de USD em Setembro para 610 milhões de USD em Outubro deste ano.

Mercado primário de títulos (Semana de 13 a 17 de Novembro) e Security and maturity. Tabelas com colunas: Título e maturidades, Cupão, Oferta, Emissão e OT-ME 4 anos, 5 anos, 6 anos, 7 anos, 8 anos.



Calendário de próximos eventos. Tabela com colunas: Data, Fonte, Indicador, Unidade, Dado anterior. Inclui reuniões do Comité de Política Monetária, índices de produção, etc.

O MAIS SEGURO, É TER SEGURO BAI.



Quando se trata de estar seguro,
o mais seguro, é ter um seguro BAI.

Para mais informação, consulte
www.bancobai.ao ou ligue **924 100 100**



Disclaimer

As informações neste documento foram obtidas de fontes fiáveis; no entanto, a precisão total não pode ser garantida. Este documento serve apenas para fins informativos. Os comentários e análises nele incluídos são construídos com base em suposições específicas e condições de mercado mutáveis. Estas opiniões não espelham as do BAI enquanto instituição, mas são exclusivas dos seus autores. Observe que essas posições podem mudar em resposta às mudanças no mercado ou nas condições económicas.

Clique aqui para aceder à página de
Publicações

Newsletter semanal (Síntese
económica da semana)

Relatório de
Conjuntura Económica
- 1º Semestre 2023

Caderno Estatístico - Agosto 2023