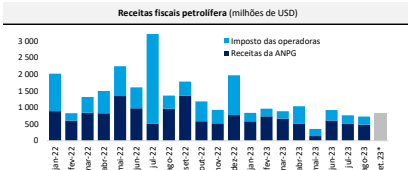


Mercado petrolífero

Preço das commodities internacionais. Table with columns: Preço, Semana, YTD\*, YoY\*\*. Rows: Brent (USD/barril), WTI (USD/barril), Gás (USD/MMBTU), Gasolina (USD/litro), Gasóleo (USD/litro).

Fonte: Bloomberg

Sector Fiscal



Fonte: MINFIN

\*Estimativa

Sector real

Taxa de crescimento real homóloga do PIB (%). Table with columns: Sectors, 2022, 2023, Peso PIB. Rows: Petróleo, Comércio, Construção, etc.

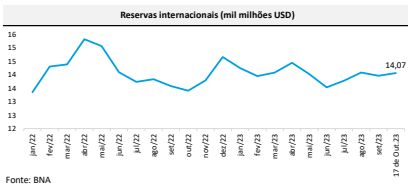
Fonte: INE

Mercado Cambial

Taxa de Câmbio. Table with columns: Moeda, Câmbio, Variação (ADA ao certo). Rows: AOA/USD, AOA/EUR, AOA/ZAR.

Fonte: Bloomberg

Sector externo



Fonte: BNA

Mercado Monetário

Instrumentos de política monetária. Table with columns: Instrumento, Taxa (%), Última alteração. Rows: Taxa BNA, Facilidade permanente, etc.

Fonte: BNA

Taxas do Mercado Monetário Interbancário (%). Table with columns: Instrumento, Taxa, Variação (p.p.). Rows: Overnight, 1 Mês, 12 Meses.

Fonte: BNA

Mercado primário de títulos (Semana de 23 a 26 de Outubro). Table with columns: Título e maturidades, Cupão (%), Oferta, Emissão. Rows: BT 182 dias, BT 364 dias, etc.

Fonte: Bodiva

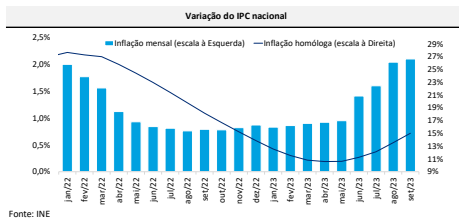
Produção angolana de petróleo e gás (Média). Table with columns: Período, Petróleo, Gás, Nº. de Unidades de. Rows: Q1 2023, Q2 2023, Q3 2023, Setembro, etc.

Fonte: ANPG

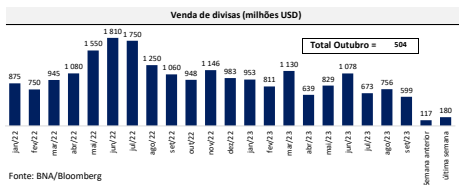
Yields de Eurobonds (%). Table with columns: Ano de Emissão, Maturidade, Cupão, dec.22, 20-Oct-23, 27-Oct-23. Rows: 2015, 2018, 2022, 2019.

Rating de Angola. Table with columns: Agência, Rating, Outlook, Última alteração. Rows: Fitch, Moody's, Standard & Poor's.

Fonte: Bloomberg



Fonte: INE



Fonte: BNA/Bloomberg

Balança de pagamentos (milhões USD). Table with columns: Conta corrente, Conta de bens, Exportações, etc. Rows: 2021, 2022, 15em 22, 15em 23.

Fonte: MINFIN

Base monetária (Milhões Kz). Table with columns: Descrição, Sep-23, YTD, YoY. Rows: Base Monetária em MN, Moeda em circulação, etc.

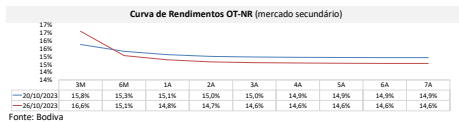
Fonte: BNA

Agregado Monetário. Table with columns: Description, Sep-23, YTD, YoY. Rows: Oferta Monetária - M2, Oferta Monetária - M2 em MN, etc.

Fonte: BNA

Mercado secundário de títulos (volume em milhões de Kz). Table with columns: Segmento de mercado, Semana anterior, De 23 a 26 de Out., Variação. Rows: Títulos do Tesouro - MN, Títulos do Tesouro - ME, etc.

Fonte: Bodiva



Fonte: Bodiva

Destaque

Segundo dados publicados na semana passada pela Administração Geral Tributária (AGT), o Governo arrecadou 728 milhões de USD em receitas fiscais petrolíferas no mês de Agosto, um recuo de 5% face ao mês anterior.

Apesar dessa redução, houve um aumento de 10% na quantidade de petróleo exportado, atingindo cerca de 1,172 milhões de barris por dia, e o preço por barril também subiu, de 74 para 79 USD.

No entanto, analisando o acumulado do ano até Setembro, nota-se uma queda de 55% nas receitas em comparação com o mesmo período do ano anterior, somando 7,3 mil milhões de USD.

A menor arrecadação de receitas deste ano já tinha ficado reflectida na fraca execução orçamental do primeiro semestre. De acordo com os recentes relatórios publicado pelo MINFIN, no primeiro semestre o saldo orçamental encontrava-se deficitário em 612 mil milhões de kwanzas.

Na última semana, a agência de notação financeira Moody's decidiu manter o rating de Angola em B3 e reafirmou a sua perspectiva de evolução positiva para Angola no sequência de uma revisão à dívida do País de longo prazo.

Adicionalmente, a agência referiu que considera que o país vai beneficiar da estabilização da produção petrolífera a rondar os 1,1 milhões de barris diários até 2030, período durante o qual, os analistas desta agência esperam que vão existir significativos investimentos em projectos de águas ultra-profundas.

Em relação às movimentações dos mercados desta semana, a taxa de câmbio encerrou em 827,484 kwanzas por dólar e 871,920 kwanzas por euro, com variações ligeiras, e o volume de divisas transaccionadas no mercado cambial subiu de 117 para 180 milhões de dólares.

No mercado monetário, a taxa LUIBOR overnight voltou a cair, de 6,30% para 5,02%, o valor mais baixo desde Abril de 2021. Nesta semana, o volume de liquidez transaccionada no mercado secundário de REPOS subiu 143% para 148 mil milhões de kwanzas.

Por fim, importa dar realce à última reunião do Conselho de Ministros realizado na semana, onde se destacam alguns pontos associados à economia: (i) aprovação da Agenda Nacional para o Emprego, que visa a redução da taxa de desemprego no país.

Este último ponto enquadra-se nas medidas de estímulos à economia em específico à produção interna. A ministra das Finanças informou que a medida terá por objectivo reduzir ou mesmo isentar de tarifas aduaneiras um conjunto de produtos importados do grupo dos insumos agrícolas e matérias-primas para o sector produtivo.

Calendário de próximos eventos. Table with columns: Data, Fonte, Indicador, Último dado. Rows: 08-Nov-23, 16-Nov-23, 12-Nov-23, etc.

# O MAIS SEGURO, É TER SEGURO BAI.



Quando se trata de estar seguro,  
o mais seguro, é ter um seguro BAI.

Para mais informação, consulte  
[www.bancobai.ao](http://www.bancobai.ao) ou ligue 924 100 100



#### Disclaimer

As informações neste documento foram obtidas de fontes fiáveis; no entanto, a precisão total não pode ser garantida. Este documento serve apenas para fins informativos. Os comentários e análises nele incluídos são construídos com base em suposições específicas e condições de mercado mutáveis. Estas opiniões não espelham as do BAI enquanto instituição, mas são exclusivas dos seus autores. Observe que essas posições podem mudar em resposta às mudanças no mercado ou nas condições económicas.

Clique aqui para aceder à página de  
Publicações

Newsletter semanal (Síntese  
económica da semana)

Relatório de  
Conjuntura Económica -  
1º Semestre 2023

Caderno Estatístico - Agosto  
2023