

Mercado petrolífero

Preço das commodities internacionais	Variação (%)			
	Preço	Variação (%)		
		Semana	YTD*	YoY**
Brent (USD/barril)	92,4	7,4%	7,5%	2,1%
WTI (USD/barril)	88,8	1,2%	10,3%	3,2%

Fonte: Bloomberg
*Variação acumulada / **variação homóloga

Período	Produção angolana de petróleo e gás (Média)		
	Petróleo (milhões de barris p/dia)	Gás (milhões de pés cúbicos p/dia)	Nº. de Unidades de sondagem
Q1 2023	1,047	2 508	11
Q2 2023	1,095	2 666	11
Q3 2023	1,130	2 600	13
Setembro de 2023	1,113	2 371	12
2023 (Jan. a Set. Média)	1,091	2 591	12
2022 (Jan. a Set. Média)	1,160	2 763	10
Variação (YoY, %)	-6%	-6%	15%

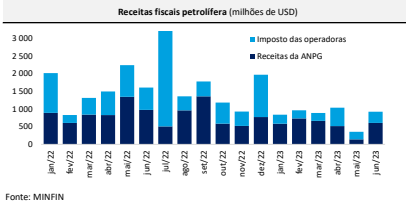
Fonte: ANPG

Destaque

Foi publicado na semana passada, o reporte mensal da Agência Nacional de Petróleo, Gás e Biocombustíveis (ANPG) relativo à produção petrolífera nacional, tendo-se situado, em Setembro, em 33,4 milhões de barris, com uma média de 1,113 milhões de barris diários, correspondendo a uma descida ligeira de 1,4% face a Agosto.

Em termos acumulados do ano, a produção petrolífera nacional teve uma queda de 6% comparativamente ao período homólogo. Em caso de se manter um nível de produção acima do registado em Setembro, a contração do PIB petrolífero no conjunto do ano de 2023 poderá situar-se nos 3,7%.

Sector Fiscal



Ano de emissão	Yields of Eurobonds (%)				
	Maturidade	Cupção	dec.22	6-Oct-23	13-Oct-23
2015	2025	9,50	8,20	12,17	11,58
2018	2028	8,25	10,33	13,26	12,78
2022	2032	8,75	11,02	13,58	13,21
2019	2049	9,13	11,80	13,82	13,40

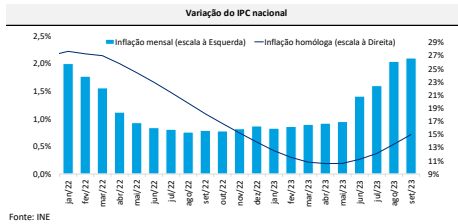
Rating de Angola				
Agência	Rating	Outlook	Última actualização	
Fitch	B-	Stable	26-Jun-23	
Moody's	B3	Positive	20-Oct-22	
Standard & Poor's	B-	Stable	04-Feb-22	

Fonte: Bloomberg

Sector real

Sector de actividade económica	Taxa de crescimento real homóloga do PIB (%)				Peso PIB
	2022		2023		
	1T	2T	1T	2T	
Petróleo	2,3	2,2	-8,0	-2,9	29
Comércio	1,6	-5,4	2,5	2,9	14
Construção	5,8	6,2	1,0	1,4	5
Imobiliário	2,9	3,0	2,9	3,0	5
Agricultura	3,0	3,5	0,9	1,6	8
Ind. Transformadora	2,6	2,7	1,3	0,1	4
Pescaria	5,4	-8,2	-6,5	5,6	3
Mineiro	-33,4	40,3	22,9	-21,9	7
Outros	-	-	-	-	30
PIB	2,2	3,6	0,3	0,01	100
PIB não petrolífero	2,2	4,2	3,1	1,2	71

Fonte: INE

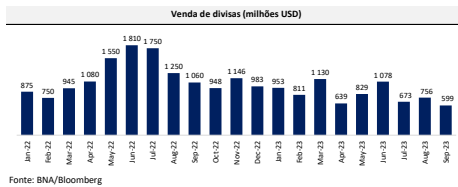


Mercado Cambial

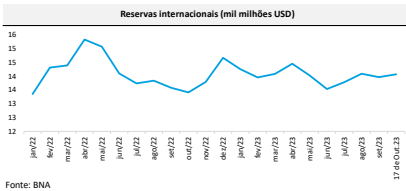
Moeda	Câmbio	Variação (AOA ao certo)		
		Sem.	YTD	YoY
		AOA/USD	825,929	-0,05%
AOA/EUR	873,585	-0,6%	-38,5%	-49,6%
AOA/ZAR	43,230	0,6%	-31,3%	-43,1%

Depreciação da moeda nacional
Apreciação da moeda nacional

Fonte: Bloomberg



Sector externo



Conta corrente	Balança de pagamentos (milhões USD)			
	2021	2022	1Sem 22	1Sem 23
Conta de bens	21 787	32 771	18 336	9 141
Exportações	33 581	50 038	26 551	16 922
Sector petrolífero	31 838	47 490	25 253	15 909
Sector não petrolífero	1 743	2 548	1 298	1 013
Importações	-11 795	-17 267	-8 215	-7 780
Sector petrolífero	-2 507	-4 954	-2 369	-1 335
Sector não petrolífero	-9 288	-12 313	-5 846	-6 446
Serviços	-6 957	-11 215	-5 036	-4 106
Rendimentos	-6 830	-9 793	-4 917	-4 595
Conta de capital e financeira	-6 152	-7 846	-6 179	-1 478
Balança global	134	997	432	-476

Fonte: MINFIN

Mercado Monetário

Instrumentos de política monetária	Taxa (%)	Última alteração
Taxa BNA (taxa de juros de referência)	17,00	mar/23
Facilidade permanente de absorção de liquidez	13,50	mar/23
Facilidade de cedência overnight	17,50	jul/23
Coefficiente de reservas obrigatória em MN	17,00	jul/22
Coefficiente de reservas obrigatória em ME	22,00	mai/23

Fonte: BNA

Rentabilidades das Operações de Mercado Aberto* (absorção)					
Maturidade	Mai.23	Jun.23	Jul.23	Ago.23	Set.23
Overnight	9,59%	11,18%	-	-	-
180 dias	6,75%	6,75%	6,73%	6,62%	6,62%
364 dias	-	-	7,00%	-	7,00%

Fonte: BNA/ * Média mensal

Lulbor	Taxas do Mercado Monetário Interbancário (%)			
	Taxa	1 Sem.	YTD	YoY
Overnight	6,30	-1,13	-3,70	-3,70
1 Mês	9,13	-0,35	-2,85	-2,96
12 Meses	14,16	0,31	-1,67	-2,17

Fonte: BNA

Mercado primário de títulos (Semana de 16 a 20 de Outubro)			
Título e maturidades	Cupção (%)	Oferta (milhões Kz)	Emissão (milhões Kz)
BT 91 dias	0,0	0	0
BT 182 dias	11,2	22 000	30 000
BT 364 dias	12,1	3 000	1 000
OTNR 3 anos	0	0	0
OTNR 5 anos	0,0	0	0
OTNR 6 anos	16,0	12 463	14 920
OTNR 7 anos	0	0	0
OTNR 8 anos	16,5	2 500	0
OTNR 10 anos	17,0	19 000	14 000

Security and maturity			
	Cupção (%)	Oferta (milhões Kz)	Emissão (milhões Kz)
OT-ME 3 anos	5	1 000	270
OT-ME 4 anos	5	1 000	0

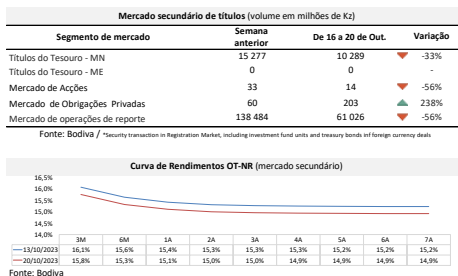
Fonte: Bodiva

Descrição	Base monetária (Milhões Kz)		
	Set.23	YTD	YoY
Base Monetária	3 638	31,1%	68,2%
Base Monetária em MN	1 830	14,3%	20,8%
Moeda em circulação	755	14,8%	28,9%
Reservas obrigatórias	2 149	29,5%	77,7%
Em MN	938	12,4%	10,0%
Em ME	1 212	46,7%	239,6%
Reservas livres	733	60,7%	99,6%
Em MN	137	26,3%	78,6%
Em ME	596	71,4%	105,2%
Outras obrigações face a OSO*	1 269	-37,7%	-44,3%
OMA**	884	-22,4%	-39,0%

Fonte: BNA | * Outras Sociedades de Depósitos / ** Operações de Mercado Aberto

Description	Agregado Monetário		
	Set.23	YTD	YoY
Oferta Monetária - M2 (milhões Kz)	14 688	29,3%	27,6%
Oferta Monetária - M1 em MN (milhões Kz)	8 319	18,8%	41,0%
Oferta Monetária - M2 em ME (Expresso em USD)	6 369	46,2%	13,5%

Fonte: BNA



A produção de gás associado durante o mesmo período foi de 71 117 milhões de pés cúbicos (MMSCFD), correspondente a uma média diária de 2 371 MMSCFD, sendo 1 505 MMSCFD injectados, 417 MMSCFD disponibilizados para a fábrica de ALNG, 325 MMSCFD para geração de energia nas instalações petrolíferas e remanescente usado nas operações e escoamento do petróleo.

Durante o mês de Setembro, estiveram em actividade 12 unidades de sondagem, menos uma face ao mês anterior. Foram ainda iniciadas acções de intervenção em 26 poços com operações de pesquisa e perfuração, dos quais 3 poços produtores com intervenções concluídas.

No mercado monetário interbancário, diferentemente do que se vinha verificando nas últimas semanas, a taxa luibor overnight teve uma variação diferenciada das restantes maturidades, descendo 1,03 pontos percentuais (p.p.) na semana em análise para 6,30%. Para as maturidades de 1, 3 e 6 meses, registaram-se variações negativas (entre -0,4 e -0,2 p.p.), para 9,13%, 10,36% e 10,72%, respectivamente. Por seu lado, as maturidades mais longas como as de 9 e 12 meses tiveram uma subida na ordem dos 0,3 p.p. para 13,13% e 14,16%, na mesma ordem.

Nas contas monetárias de Setembro 2023 divulgadas na semana pelo BNA, regista-se um aumento homólogo de 79% das reservas livres do sistema bancário para 137 mil milhões de kwanzas. Porém, ao se considerar também o stock de Operações de Mercado Aberto (OMA) no final do mês de Setembro, observa-se um volume de liquidez do sistema que totaliza 1 201 mil milhões de kwanzas, uma descida de 33% face a Setembro de 2022.

Um outro ponto relevante das contas monetárias foi a evolução da exposição BNA ao Governo Central em moeda externa. Os depósitos do Governo Central na Conta Única do Tesouro em Moeda Externa (CUT-ME) correspondiam a cerca de 353 milhões de USD no final de Setembro, um aumento de cerca de 141 milhões comparativamente ao mês de Agosto deste ano.

Em simultâneo, o stock de crédito em moeda estrangeira do BNA ao Governo diminuiu 123 milhões de USD em Setembro para 460 milhões de USD. Esta evolução da CUT-ME está em linha com a melhoria recentemente verificada no mercado petrolífero (preço e produção).

De referir que o mês de Setembro teve um volume de divisas transaccionadas no FXGO de 599 milhões de USD, que representou uma descida comparativamente ao mês anterior que registou um volume de 756 milhões de USD, com a taxa de câmbio a manter-se sem variações significativas.

No mercado secundário de títulos, registou uma diminuição semanal de 33% no volume de obrigações do Tesouro, uma redução de 56% nos negócios de acções, de 81% na troca de liquidez via REPO. Entretanto, realça-se o aumento de semanal de 238% das transacções das obrigações privadas da Sonangol, atingindo 137 milhões de kwanzas. Refira-se que a obrigação da Sonangol já cotava a 105% do seu valor facial.

Por fim, foi tornado público na última semana o Decreto Executivo 222/23 de 4 de Outubro, que altera finalidade de títulos emitidos recentemente à favor do BAI para financiar a operacionalização da Reserva Estratégica Alimentar (REA), que havia sido aprovado pelo Decreto Executivo 555/22. Segundo o novo diploma, os referidos títulos passam a servir para apoiar a operacionalização e desenvolvimento da produção agrícola nacional e para potenciar os produtores comerciais de grande, média e pequena dimensão.

Calendário de próximos eventos				
Data	Fonte	Indicador	Último dado	
25-Oct-23	BNA	Contas Monetárias, Setembro de 2023	-	
25-Oct-23	INE	Índice de Preços dos Materiais de Construção (IPMC), Setembro de 2023	11,3	
25-Oct-23	ANPG	Resumo Mensal da Produção de Petróleo, Setembro de 2023	-	
16-Nov-23	INE	Inquérito de Conjuntura na Consumidor, Setembro de 2023	2,04%	
16-Nov-23	INE	Índice de Produção Industrial, 2º Trimestre de 2023	-6,20%	
16-Nov-23	INE	Índice de Preços ao Produtor (PP), 2º Trimestre de 2023	-21,40%	
12-Nov-23	INE	Taxa de Inflação, Outubro 2023	15,01	
12-Nov-23	INE	Índice de Preços Grossistas, Outubro 2023	19,55	
13-Nov-23	OPREC	Monthly oil market report, Outubro 2023	27,755	
17-Nov-23	BNA	Realização do próximo Comité de Política Monetária BNA	-	
15-Dec-23	INE	Estatísticas do Comércio Exterior, 3º Trimestre de 2023	-37,5	
03-Jan-24	INE	Contas Nacionais Trimestrais, 3º Trimestre de 2023	0,01%	

O MAIS SEGURO, É TER SEGURO BAI.



Quando se trata de estar seguro,
o mais seguro, é ter um seguro BAI.

Para mais informação, consulte
www.bancobai.ao ou ligue 924 100 100



Disclaimer

As informações neste documento foram obtidas de fontes fiáveis; no entanto, a precisão total não pode ser garantida. Este documento serve apenas para fins informativos. Os comentários e análises nele incluídos são construídos com base em suposições específicas e condições de mercado mutáveis. Estas opiniões não espelham as do BAI enquanto instituição, mas são exclusivas dos seus autores. Observe que essas posições podem mudar em resposta às mudanças no mercado ou nas condições económicas.

Clique aqui para aceder à página de
Publicações

Newsletter semanal (Síntese
económica da semana)

Relatório de
Conjuntura Económica -
1º Semestre 2023

Caderno Estatístico - Junho 2023