

Mercado petrolífero

Preço das commodities internacionais	Variação (%)			
	Preço	Variação (%)		
		Semana	YTD*	YoY**
Brent (USD/barril)	90,7	▲ 2,4	▲ 5,5	▲ 1,7
WTI (USD/barril)	87,5	▲ 2,3	▲ 9,0	▲ 4,8
Gas (USD/MMBtu)	2,6	▼ -5,8	▼ -11,8	▼ -6,1
Gasolina (USD/litro)	0,8	▲ 4,2	▲ 14,3	▲ 20,3
Gasóleo (USD/litro)	0,7	▲ 4,5	▼ -4,0	▼ -28,9

Fonte: Bloomberg
*Variação acumulada / **Variação homóloga

Período	Produção de petróleo e gás (média)		
	Óil (milhões de barris p/dia)	Gás (milhões de pés cúbicos p/dia)	Unidades de sondagem
1 T 2023	1,047	2 508	11
2 T 2023	1,095	2 666	11
Jul 23	1,149	2 732	13
2023 (Jan. a Jul. Média)	1,297	2 835	12
2022 (Jan. a Jul. Média)	1,167	2 776	10
Variação homóloga	▼ -6%	▼ -5%	▲ 15%

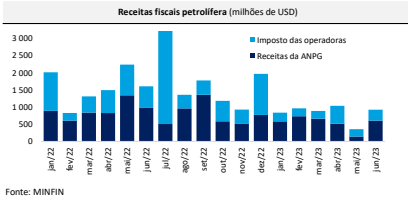
Fonte: ANPG

Destaques

Segundo os dados extraídos da Bloomberg (FXGO), a semana passada teve um registo de 88 milhões de USD de divisas transaccionadas no mercado, uma descida face aos 286 milhões de USD da semana anterior. A taxa de câmbio depreciou 0,01% face ao USD para 832,523 kwanzas e 0,7% face ao Euro para 891,258 kwanzas.

De recordar que o BNA informou ter efectuado recentemente, um repasse de 100 milhões de USD aos bancos comerciais, adquiridos de ofertantes do FXGO. O regulador argumentou a necessidade desta operação com o processo de conclusão do acesso ao módulo Bloomberg BMatch, cuja implementação iniciou com a Directiva n.º 07/2023 no mês de Junho.

Sector Fiscal



Ano de Emissão	Yields de Eurobonds (%)				
	Maturidade	Cupão	dez.22	1-set-23	11-set-23
2015	2025	9,50	8,20	10,03	9,61
2018	2028	8,25	10,33	11,54	11,40
2022	2032	8,75	11,02	11,97	11,92
2019	2049	9,13	11,80	12,36	12,32

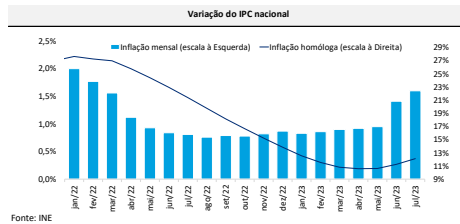
Rating de Angola			
Agência	Rating	Outlook	Last update
Fitch	B-	Stable	26-Jun-23
Moody's	B3	Positive	20-Oct-22
Standard & Poor's	B-	Stable	04-Feb-22

Fonte: Bloomberg

Sector real

Setores de actividade económica	Taxa de crescimento real homóloga do PIB (%)				
	2021	2022	4T 2022	1T 2023	Peso PIB
Petróleo	-11,5	0,5	-5,0	-8,0	23
Comércio	14,0	1,0	4,9	2,5	19
Construção	-6,7	5,5	7,1	1,0	9
Imobiliário	3,0	3,0	3,1	2,9	6
Agricultura	5,2	3,8	3,8	0,9	5
Ind. Transformadora	0,8	2,5	3,7	1,3	4
Pesca	46,4	4,2	7,7	-6,5	3
Mineiro	10,4	0,5	0,8	22,9	2
Outros	-	-	-	-	-70
Total PIB	1,2	3,0	2,6	0,3	1
PIB não petrolífero	6,8	4,0	5,2	3,1	77

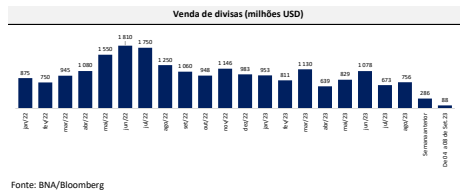
Fonte: INE



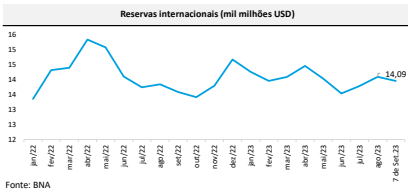
Mercado Cambial

Moeda	Câmbio	Variação (AOA ao certo)		
		Sem.	YTD	YoY
AOA/USD	832,523	▲ 0,01%	▼ -38,8%	▼ -48,4%
AOA/EUR	891,258	▲ 0,7%	▼ -38,9%	▼ -52,1%
AOA/ZAR	43,567	▲ 1,5%	▼ -31,0%	▼ -43,6%

▼ Depreciação da moeda nacional
▲ Apreciação da moeda nacional
Fonte: BNA



Sector externo



	Balança de pagamentos (milhões USD)			
	2021	2022	1sem 22	1sem 23
Conta corrente	8 399	11 763	8 383	460
Conta de bens	21 787	32 771	18 336	9 141
Exportações	33 581	50 038	26 551	16 922
Sector petrolífero	31 838	47 490	25 253	15 909
Sector não petrolífero	1 743	2 548	1 298	1 013
Importações	-17 267	-17 267	-8 215	-7 780
Sector petrolífero	-2 507	-4 954	-2 369	-1 335
Sector não petrolífero	-9 298	-12 313	-5 846	-6 446
Serviços	-6 957	-11 215	-5 036	-4 106
Reservas livres	703	54,1%	53,7%	275,2%
Em MN	123	▲ 13,4%	▲ 13,4%	▲ 87,7%
Em ME	580	▲ 66,7%	▲ 66,7%	▲ 76,2%
Outras obrigações face a OSD*	1 598	▼ -21,5%	▼ -21,5%	▼ -28,6%
OMA**	850	▼ -25,4%	▼ -25,4%	▼ -35,7%
Rendimentos	-6 430	-9 793	-4 917	-4 595
Conta de capital e financeira	-6 152	-7 846	-6 179	-1 478
Balança global	134	997	432	-476

Fonte: MINFIN

Mercado Monetário

Instrumentos de política monetária				Taxa (%)	Última alteração
Taxa BNA (taxa de juros de referência)				17,00	mar/23
Facilidade permanente de absorção de liquidez				13,50	mar/23
Facilidade de cedência overnight				17,50	jul/23
Coeficiente de reservas obrigatória em MN				17,00	jul/22
Coeficiente de reservas obrigatória em ME				22,00	mai/23

Fonte: BNA

Descrição	Base monetária (Milhões Kz)		
	Jul-23	YTD	YoY
Base Monetária	3 529	▲ 27,2%	▲ 58,3%
Base Monetária em MN	1 680	▲ 4,9%	▲ 7,6%
Moeda em circulação	710	▲ 7,9%	▲ 18,8%
Reservas obrigatórias	2 116	▲ 27,5%	▲ 68,3%
Em MN	847	▲ 1,5%	▼ -7,8%
Em ME	1 269	▲ 53,7%	▲ 275,2%
Reservas livres	703	▲ 54,1%	▲ 87,7%
Em MN	123	▲ 13,4%	▲ 170,4%
Em ME	580	▲ 66,7%	▲ 76,2%
Outras obrigações face a OSD*	1 598	▼ -21,5%	▼ -28,6%
OMA**	850	▼ -25,4%	▼ -35,7%

Fonte: BNA | *Outras Sociedades de Depósitos / **Operações de Mercado Aberto

Rentabilidades das Operações de Mercado Aberto* (absorção)					
Maturity	Mar.23	Abr.23	Mai.23	Jun.23	Jul.23
Overnight	9,00	9,59%	11,18%	-	-
180 dias	7,31%	6,71%	6,75%	-	6,73%
364 dias	7,50%	7,33%	-	-	7,00%

Fonte: BNA/ * Média mensal

Agregado Monetário			
Descrição	Jul-23	YTD	YoY
Oferta Monetária - M2 (milhões Kz)	14 034	▲ 23,6%	▲ 27,5%
Oferta Monetária - M2 em MN (milhões Kz)	7526	▲ 7,5%	▲ 9,4%
Oferta Monetária - M2 em ME (Expresso em USD)	8	▼ -8,7%	▼ -17,2%

Fonte: BNA

Taxas do Mercado Monetário Interbancário (%)				
Lulbor	Taxa	Variação (p.p.)		
		1 Sem.	YTD	YoY
Overnight	9,00	▼ -0,58	▼ -1,00	▼ -4,50
1 Mês	10,50	▼ -0,58	▼ -1,48	▼ -6,31
12 Meses	13,1	▼ -0,58	▼ -2,73	▼ -5,71

Fonte: BNA

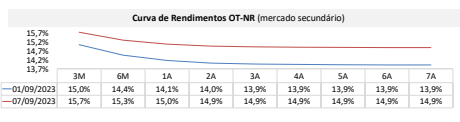
Mercado secundário de títulos (volume em milhões de Kz)				
Segmento de mercado	Semana anterior	De 28 de Ago. a 01 de Set.	Variação	
Títulos do Tesouro - MN	21 363	984 112	▲ 4507%	
Títulos do Tesouro - ME	0	0	-	
Mercado de Ações	1 459	133	▼ -91%	
Mercado de registo de operações s/ VM	0	0	-	
Mercado de operações de reporte	69 386	270 486	▲ 290%	

Fonte: Bodiva / *Security transaction in Registration Market, including investment fund units and treasury bonds in foreign currency deals

Mercado primário de títulos (Semana de 4 a 8 de Setembro)				
Título e maturidades	Cupão (%)	Oferta (milhões Kz)	Emissão (milhões Kz)	
BT 91 dias	10,5	45 250	44 800	
BT 182 dias	0	38 940	51 940	
BT 364 dias	11,8	38 940	51 940	
OTNR 3 anos	0,0	14 059	14 059	
OTNR 4 anos	0,0	0	0	
OTNR 5 anos	0,0	0	0	
OTNR 6 anos	0,0	0	0	
OTNR 7 anos	0,0	0	0	
OTNR 10 anos	17,0	5 000	3 000	


Security and maturity				
OT-ME	Cupão (%)	Oferta (milhões Kz)	Emissão (milhões Kz)	
OT-ME 3 anos	0,0	0	0,0	
OT-ME 6 anos	0,0	0	0	

Fonte: Bodiva



Calendário de próximos eventos		
Data	Fonte	Indicador
12-set-23	OPEC	Monthly oil market report, Agosto 2023
12-set-23	INE	Taxa de Inflação, Agosto 2023
14-set-23	INE	Índice de Preços ao Consumidor (INPC), Agosto de 2023
14-set-23	INE	Índice de Preços Grossistas, Agosto 2023
15-set-23	BNA	Realização do próximo Comité de Política Monetária BNA
15-set-23	INE	Estatísticas do Comércio Exterior, 2º Trimestre de 2023
15-set-23	ANPG	Resumo Mensal da Produção de Petróleo, Agosto de 2023
15-set-23	INE	Índice de Preços da Produção Industrial, 2º Trimestre de 2023
16-set-23	INE	Índice de Preços dos Materiais de Construção (IPMC), Agosto de 2023
17-set-23	BNA	Contas Monetárias, Agosto de 2023
20-set-23	INE	Índice de Preços ao Produtor (IPP), 2º Trimestre de 2023
30-set-23	ANPG	Início do concurso público para licitação de blocos petrolíferos
03-out-23	INE	Contas Nacionais Trimestrais, 2º Trimestre de 2023

O MAIS SEGURO, É TER SEGURO BAI.



Quando se trata de estar seguro,
o mais seguro, é ter um seguro BAI.

Para mais informação, consulte
www.bancobai.ao ou ligue 924 100 100



Disclaimer

As informações neste documento foram obtidas de fontes fiáveis; no entanto, a precisão total não pode ser garantida. Este documento serve apenas para fins informativos. Os comentários e análises nele incluídos são construídos com base em suposições específicas e condições de mercado mutáveis. Estas opiniões não espelham as do BAI enquanto instituição, mas são exclusivas dos seus autores. Observe que essas posições podem mudar em resposta às mudanças no mercado ou nas condições económicas.

Clique aqui para aceder à página de
Publicações

Newsletter semanal (Síntese
económica da semana)

Relatório de
Conjuntura Económica -
1º Semestre 2023

Caderno Estatístico - Junho 2023