

**Mercado petrolífero**

Preço das commodities internacionais	Variação (%)			
	Preço	Variação (%)		
		Semana	YTD*	YoY**
Brent (USD/barril)	84,5	-0,4	-1,7	-14,2
WTI (USD/barril)	79,8	-1,7	-0,8	-13,7
Gas (USD/MMBtu)	2,7	4,2	-40,6	-71,7

Fonte: Investing  
\*Variação acumulada / \*\*variação homogênea

**Produção de petróleo e gás (média)**

Período	Petróleo (milhões de barris p/dia)	Gás (milhões de pés p/dia)	Unidades de sondagem
Jan.23	1,106	2,662	11
Feb.23	1,064	2,461	11
Mar.23	1,070	2,400	11
Apr.23	0,955	2,708	-
May.23	1,111	2,652	10
Jun.23	1,120	2,639	10
Jul.23	1,149	2,752	13
2023 (Jan. a Jul. Méd.)	1,082	2,608	11
2022 (Jan. a Jul. Méd.)	1,167	2,776	10
Variação Homóloga	-7%	-6%	8%

Fonte: AIEA

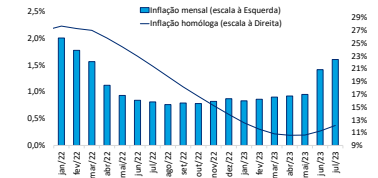
**Sector real**

**Taxa de crescimento real homogênea do PIB (%)**

Sectores de actividade económica	2021	2022	4T 2022	1T 2023	Peso PIB
Petróleo	-11,5	0,5	-5,0	-8,0	23
Comércio	14,0	1,0	4,9	2,5	19
Construção	-6,7	5,5	7,1	1,0	9
Imobiliário	3,0	3,0	3,1	2,9	6
Agricultura	5,2	3,8	3,9	0,9	5
Ind. Transformadora	0,8	2,5	3,7	1,3	4
Pesca	46,4	4,2	7,7	-6,5	3
Mineiro	10,4	0,5	0,8	22,9	2
Outros	-	-	-	-	-7,0
Total PIB	1,2	3,0	2,6	0,3	1
PIB não petrolífero	6,8	4,0	5,2	3,1	77

Fonte: INE

**Variação do IPC nacional**



Fonte: INE

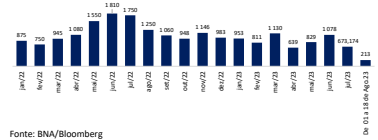
**Mercado Cambial**

**Taxa de Câmbio (BNA)**

Moeda	Câmbio	Variação (AOA ao certo)		
		Sem.	YTD	YoY
AQA/USD	824,978	0,003%	-38,9%	-48,8%
AQA/EUR	891,553	0,5%	-39,7%	-52,5%
AQA/ZAR	44,344	-2,6%	-33,0%	-43,5%

Depreciação da moeda nacional  
Apreciação da moeda nacional  
Fonte: BNA

**Venda de divisas (milhões USD)**



Fonte: BNA/Bloomberg

**Sector externo**

**Reservas internacionais (mil milhões USD)**



Fonte: BNA

**Balança de pagamentos (milhões USD)**

	2021	2022	1T 22	1T 23
Conta corrente	8 399	11 763	4 890	507
Conta de bens	21 787	32 771	9 073	4 639
Exportações	33 581	50 038	12 776	8 690
Sector petrolífero	31 838	47 490	12 160	8 328
Sector não petrolífero	1 743	2 548	616	562
Importações	-11 795	-17 267	-3 703	-4 051
Sector petrolífero	-2 507	-4 954	-961	-342
Sector não petrolífero	-9 288	-12 313	-2 742	-3 709
Serviços	-6 957	-11 215	-2 040	-2 233
Rendimentos	-6 430	-9 793	-2 144	-1 899
Conta de capital e financeira	-6 152	-7 846	-3 700	-1 427
Balança global	134	997	727	-200

Fonte: MINFIN

**Mercado Monetário**

**Instrumentos de política monetária**

Instrumentos de política monetária	Taxa (%)	Última Alteração
Taxa BNA (taxa de juros de referência)	17,00	mar/23
Facilidade absorção de liquidez 7 dias	8,00	dez/22
Facilidade permanente de absorção de liquidez	13,50	mar/23
Facilidade de cedência overnight	17,50	jul/23
Coefficiente de reservas obrigatória em MN	17,00	jul/22
Coefficiente de reservas obrigatória em ME	22,00	mai/23

Fonte: BNA

**Maturidade Taxa Luobor (%)**

Maturidade	Taxa Luobor (%)	Variação (p.p.)		
		1 Sem.	YTD	YoY
Overnight	9,19	-1,81	-0,81	-7,31
1 Mês	10,69	-1,81	-1,29	-6,41
3 Meses	11,94	-1,81	-0,64	-6,00
6 Meses	12,04	-1,81	-1,71	-6,01
9 Meses	12,79	-1,81	-1,96	-5,36
12 Meses	13,29	-1,81	-2,54	-5,21

Fonte: BNA

**Rentabilidades\* das Operações de Mercado Aberto (absorção)**

Maturidade	Mar.23	Abr.23	Mai.23	Jun.23	Variação mensal
Overnight	-	-	3,59%	11,18%	1,59 p.p.
7 dias	0,17%	0,19%	0,02%	-	-
180 dias	7,31%	6,71%	6,75%	6,75%	0,00 p.p.
364 dias	7,50%	7,33%	-	-	-

Fonte: BNA

**Mercado secundário de títulos (volume em milhões de Kz)**

Segmento de mercado	Semana anterior	De 21 a 25 de Ago	Variação
Títulos do Tesouro em MN	1 030 338	855	-100%
Títulos do Tesouro em ME	0	0	-
Ações	568	848	49%
Registo de Operações sobre VM*	0	3 796	-
Operações de Reporte	126 785	73 124	-42%

Fonte: BNA

**Mercado primário de títulos (Semana de 14 a 18 de Ago.)**

Título e maturidades	Cupão (%)	Oferta (milhões Kz)	Emissão (milhões Kz)
BT 91 dias	10,5	6 900	3 900
BT 182 dias	11,2	1 900	1 900
BT 364 dias	0,0	19 967	9 970
OTNR 5 anos	0,0	0	0
OTNR 7 anos	16,3	10 000	0
OTNR 10 anos	17,0	30 000	4 000

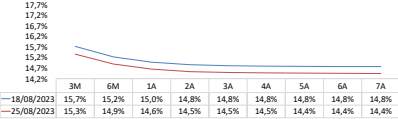
Fonte: Bodiva

**Base monetária (Milhões Kz)**

	Jul/23	YTD	YoY
Base Monetária	3 529	27,2%	58,3%
Base Monetária em MN	1 680	4,9%	7,6%
Base Monetária em ME	1 849	57,5%	177,0%
Moeda em circulação	710	7,9%	18,8%
Reservas bancárias	2 819	33,2%	72,8%
Reservas obrigatórias	2 116	27,5%	68,3%
Em MN	847	1,5%	-7,8%
Em ME	1 269	53,7%	275,2%
Reservas livres	703	54,1%	87,7%
Em MN	123	13,4%	170,4%
Em ME	580	66,7%	76,2%
Outras obrigações face a OSD*	1 598	-21,5%	-28,6%
OMA**	850	-25,4%	-35,7%

Fonte: BNA

**Curva de Rendimentos OT-NR (mercado secundário)**



Fonte: Bodiva

**Destaques**

A agência de rating **Standard & Poor's** reviu em baixa, na última semana, a sua previsão para o crescimento do PIB do nosso País. A S&P prevê uma expansão de apenas 0,9% em 2023, face aos 2,3% previstos anteriormente, argumentando com a menor produção petrolífera esperada e seus efeitos noutros sectores da economia.

Esta revisão segue outras, inclusive do próprio Ministério da Economia e Planeamento, que no início de Agosto cortou a sua projecção de 3,3% para 1,9% para este ano no âmbito da revisão da Programação Macroeconómica discutida no Conselho de Ministros, também assente na menor expectativa com o sector petrolífero e na deterioração de indicadores fiscais.

A exportação e a arrecadação fiscal no sector dos diamantes também têm estado a cair este ano. Os dados publicados pelo Ministério das Finanças na semana passada revelaram que a quantidade exportada em Julho teve uma queda mensal de 24% para 296 mil quilates e a receita fiscal arrecadada desceu 25% para 4,5 mil milhões de kwanzas. Em termos homólogos, a quantidade de diamantes exportados de Janeiro a Julho em Angola reduziu 8% face aos primeiros sete meses de 2022.

Relativamente aos mercados financeiros, a taxa de câmbio do USD encerrou a semana nos 824,978 kwanzas, praticamente igual ao da semana transacta, ao passo que a do EUR apresentou uma ligeira apreciação semanal de 0,5% para os 891,551 kwanzas.

No mercado primário de títulos do Tesouro, foram comprados 6 mil milhões de kwanzas, 11% dos 55 mil milhões de kwanzas oferecidos. No período, foram também vendidas Obrigações em Moeda Estrangeira (OT-ME) no valor de 7 milhões de dólares, abaixo dos 12 milhões de oferta.

No mercado secundário de títulos, realça-se a diminuição no volume de transacções de Títulos do Tesouro para 865 milhões de kwanzas e da troca de liquidez, via REPO, em 42% para 62 mil milhões de kwanzas.

As taxas de juros de empréstimos no interbancário mantiveram a tendência das últimas semanas de decréscimo. A luobor overnight fechou a sexta-feira nos 9,19%, representando uma diminuição de 2 pontos percentuais. As outras maturidades, nomeadamente de 1, 3, 6, 9 e 12 meses desceram na mesma magnitude fixando-se em 10,69%, 11,94%, 12,04%, 12,79% e 13,29%, respectivamente.

No mercado de capitais, destaca-se a admissão à negociação no Mercado de Registo Operações sobre Valores Mobiliários das obrigações corporativas da Griner. Segundo uma nota de imprensa da BODIVA publicada na semana passada, esta admissão foi precedida por uma emissão, em 2022, de 60 mil obrigações ao valor nominal de 250 mil kwanzas, equivalentes a 15 mil milhões de kwanzas, sendo que o primeiro cupão terá sido pago em Maio do corrente ano.

Com esta acção, as obrigações desta empresa passam a ser transaccionáveis, por acordo bilateral com partes interessadas, em mercado de balcão organizado. Trata-se da primeira instituição não financeira admitida neste segmento, onde apenas haviam sido registadas as obrigações do Standard Bank.

Por fim, um dos destaques da semana passada foi a vinda a Angola do Presidente brasileiro, que culminou com a assinatura de sete novos acordos de cooperação entre os dois países.

Segundo o Jornal de Angola, no domínio da economia, destacam-se os acordos no sector do turismo sustentável, da agricultura, no apoio às PME e um memorando de entendimento entre as agências mútuas de investimento e promoção das exportações. Foi também referido um possível interesse de Angola numa nova linha de financiamento com o Brasil e interesse do Brasil na construção de uma fábrica de medicamentos no nosso País.

# O MAIS SEGURO, É TER SEGURO BAI.



Quando se trata de estar seguro,  
o mais seguro, é ter um seguro BAI.

Para mais informação, consulte  
[www.bancobai.ao](http://www.bancobai.ao) ou ligue **924 100 100**



#### Disclaimer

As informações neste documento foram obtidas de fontes fiáveis; no entanto, a precisão total não pode ser garantida. Este documento serve apenas para fins informativos. Os comentários e análises nele incluídos são construídos com base em suposições específicas e condições de mercado mutáveis. Estas opiniões não espelham as do BAI enquanto instituição, mas são exclusivas dos seus autores (DPC|REF e Economista Chefe). Observe que essas posições podem mudar em resposta às mudanças no mercado ou nas condições económicas.

Clique aqui para aceder à página de  
Publicações

**Newsletter semanal**  
(Síntese económica da  
semana)

**Relatório de Conjuntura**  
Económica - 1º semestre 2023

**Caderno Estatístico - Junho 2023**