



Síntese Económica semanal

De 08 a 12 de Fevereiro de 2021

CONTEXTO NACIONAL

Câmbio apreciou na semana passada e a inflação anual recuou para 24,41%

A semana passada ficou marcada por uma ligeira apreciação do Kwanza face ao Dólar (-0,07%), com o câmbio a fixar-se nos 647,915 USD/Kz. Em contrapartida, o câmbio do Euro subiu 0,58% para 784,074 EUR/Kz. Quanto à evolução dos preços, o INE publicou os dados da inflação de Janeiro, tendo revelado uma descida da inflação homóloga para 24,41%, o que compara com os 25,10% de Dezembro 2020. Em termos mensais a variação do índice de Preços no Consumidor foi de 1,50%.

O Monthly Oil Market Report da OPEP publicado na última quinta-feira, referente à produção do mês de Janeiro deste ano, mostrou que Angola produziu mais 7 mil barris de petróleo por dia face ao mês anterior, totalizando 1,174 milhões de barris diários.

Quanto ao fornecimento de petróleo à China, o relatório da OPEP indicou que Angola esteve na terceira posição, superado apenas pela Arábia Saudita e a Rússia.

(BNA/INE/OPEC)

No sistema de pagamentos, o relatório estatístico da EMIS indicou que, o montante transaccionado no mês de Janeiro em Caixas Automáticas (ATM) foi de 471,8 mil milhões de Kz, uma redução mensal de 26% face ao mês de Dezembro e homóloga de 1,7%. Esta redução é justificada principalmente pela queda de 28% nos levantamentos e de 20,2% nos pagamentos. Quanto ao volume transaccionado em Terminais de Pagamento Automático (TPA), em Janeiro, registou uma diminuição mensal de 29,3% para 302,4 mil milhões de Kz.

No mercado interbancário, a taxa de juro de empréstimo entre os bancos para o prazo até 1 dia (Luibor overnight) não registou qualquer variação semanal mantendo-se nos 5,38%.

Por fim, refira-se que foi divulgada, pela Nações Unidas, a adopção de uma resolução que adia para 2024 a subida de Angola da categoria de País Menos Avançado, uma medida que estava agendada para este ano. O adiamento deve-se à vulnerabilidade socioeconómica, agravada pela Covid-19 e vários anos consecutivos decorrentes de recessão económica e a falta de diversificação económica.

(EMIS/BNA/ONU)

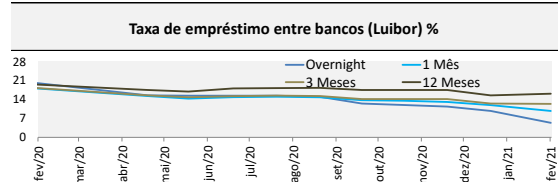
MERCADO CAMBIAL (EVOLUÇÃO DO CÂMBIO (AOA)) - 12/02/2021

Câmbio de Referência (Bloomberg)			Bancos comerciais (média do mercado)			Casas de Câmbio (média do mercado)		
Moeda	Taxa	var.(%)						
USD	647,915 ▲	0,07%	USD	Compra 645,265 ▼	-0,04%	USD	Compra 660,425 ▲	0,06%
EUR	784,074 ▼	-0,58%		Venda 664,295 ▼	-0,08%		Venda 712,482 ▲	0,09%
GBP	900,883 ▼	-1,10%	EUR	Compra 779,968 ▼	-0,18%	EUR	Compra 774,336 ▼	-0,01%
ZAR	44,172 ▼	-2,04%		Venda 808,751 ▼	-0,53%		Venda 836,269 ▲	0,04%

▼ Depreciação da moeda nacional
▲ Apreciação da moeda nacional

MERCADO MONETÁRIO - 12/02/2021

Taxas	Taxa (%)	Alteração	LUIBOR	Taxa (%)	Var.(p.p)
Taxa BNA	15,50	24-mai-19	ON	5,38	0,00
Fac. Abs. ON	0,00	29-jan-21	1M	9,75	0,00
Fac. Abs. 7 d	7,00	27-mar-20	3M	12,35	0,00
Redesconto	20,00	29-jul-16	6M	14,08	0,00
Coef. RO MN	22,00	23-out-19	9M	15,32	0,00
Coef. RO ME	17,00	6-out-10	12M	16,14	0,00



MERCADO DE CAPITAIS (BODIVA)

Nogociações	12/fev	Var. (%)	Quota de Mercado	
			Bancos	%
Nº de negócios	145	▲ 110	BFA	36
Montante (M Kz)	28 374	▲ 260	BPC	22
Quant. de títulos	257 385	▲ 509	BAI	11
Preço médio mín. OT	75	▲ 509	BMA	6
Preço médio máx. OT	118	▲ 85	BE	5

INFLAÇÃO

Preços no Consumidor Nacional			
Inflação (%)	dez-20	jan-21	Var. (p.p.)
Mensal	2,06	1,50	-0,56
Acumulada	25,10	1,50	-23,60
Homóloga	25,10	24,41	-0,69
Índice (pontos)	339,29	101,50	-

Bolsas atingiram máximos históricos e petróleo valorizou mais de 4% na semana passada

As bolsas mundiais atingiram novos máximos históricos na semana passada com a perspectiva de um novo pacote de estímulos à economia dos EUA. Destaque para os índices bolsistas de Wall Street nos EUA, que continuam a atingir recordes impulsionados sobretudo pela expectativa do plano de estímulos de 1,9 biliões de USD lançados pelo presidente eleito norte-americano. O Dow Jones teve um aganho semanal de 0,10% para 31 458,4 pontos, o Standard & Poor's 500 expandiu 1,24% para 3 934,83 pontos, e o tecnológico Nasdaq Composite ganhou 1,73% para 14 095,47 pontos.

Na Europa, a tendência também foi positiva, numa altura em que os números de contágios da Covid-19 começam a ceder de níveis recordes, levando os investidores a acreditar que os confinamentos já não vão durar muito tempo. Na Sequência, o Euro Stoxx, índice que agrega as 600 maiores empresas cotadas da região, valorizou 1,09% para 414 pontos. **No continente asiático**, o índice Japonês Nikkey 225 destacou-se com ganhos de 2,57% para 29 520,07 pontos, ao passo que na china o índice Shanghai Composite subiu 0,05% para fechar a semana nos 3 655,09 pontos.

(Jornal de Negócios/Bloomberg)

No mercado petrolífero, o petróleo negociou em terreno positivo na semana passada, impulsionado pela perspectiva favorável para a commodity, depois de o Departamento de Energia dos EUA ter divulgado que as reservas norte-americanas de petróleo tiveram um novo recuo, na ordem dos 7 milhões de barris, acima das estimativas anteriores. No registo da semana, o petróleo Brent valorizou 5,21% para 62,4 USD por barril, enquanto que o barril do WTI avançou 4,61% para 59,5 USD. Entretanto, alerta-se para uma possível inversão na trajectória dos preços da commodity, uma vez que os actualis preços elevados podem levar os produtores a aumentarem a oferta. Um dos receios do mercado é a possibilidade de aumento da oferta devido a um novo acordo entre o Irão e os EUA.

Produção industrial caiu mais de 8% na Zona Euro em 2020

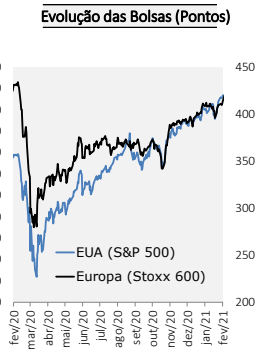
A produção industrial na União Europeia (UE) decaiu 1,2% em Dezembro, face a Novembro, sendo que este valor caiu para 1,6% na Zona Euro, segundo o Eurostat (gabinete de estatística europeu). Num ano marcado pela pandemia da Covid-19, a média anual da produção industrial caiu 8,7% na Zona Euro e 8% na UE, em comparação com o ano anterior.

(Jornal de Negócios/Bloomberg/Jornal Económico)

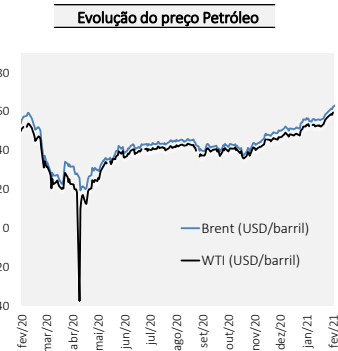
MERCADO CAMBIAL				
Moedas	12/02/2021	Variação %		
		Semana	1 Mês	1 Ano
USD Index	90,480	▼ -0,617	▲ 0,043	▼ -8,275
EUR/USD	1,212	▲ 0,614	▼ -0,066	▲ 1,379
GBP/USD	1,385	▼ -0,186	▲ 2,061	▲ 6,604
USD/JPY	104,940	▼ -0,427	▼ -2,170	▲ 3,670
USD/CNY	6,458	▼ -0,113	▲ 0,358	▲ 8,146
USD/ZAR	14,548	▼ -1,997	▲ 2,497	▲ 1,351
USD/NGN	381,000	■ 0,000	▼ -4,194	▼ 10,819

MERCADO MONETÁRIO				
BANCOS CENTRAIS (Principais taxas directoras)				
Banco	País	Taxa (%)	Data	Trend ^{1/}
FED	EUA	0,25	fev/21	
BCE	Zona Euro	0,00	fev/21	
BOE	UK	0,10	fev/21	
BOJ	Japão	-0,04	fev/21	
BB	Brasil	2,00	fev/21	
SARB	África do Sul	3,50	fev/21	
SARB	Nigéria	11,50	jan/21	

MERCADO DE CAPITAIS		
ÍNDICES	12/02/2021	Var. %
Dow Jones	31 458,40	▲ 0,996
Nasdaq	14 095,47	▲ 1,726
S&P 500	3 934,83	▲ 1,235
Euro Stoxx	414,00	▲ 1,089
FTSE 100	6 589,79	▲ 1,548
DAX	13 587,23	■ 0,000
CAC 40	5 703,67	▲ 0,785
PSI20	4 725,83	▼ -0,024
MXAP	218,07	▲ 0,025
Shanghai	3 655,09	▲ 0,045
Nikkey 225	29 520,07	▲ 2,574
All Share	66 132,24	▲ 0,029
Nigerian index	40 439,85	▼ -0,030



COMMODITIES		
	12/02/2021	Var. %
Brent (USD/barril)	62,4	▲ 5,21
WTI (USD/barril)	59,5	▲ 4,61
Gás (USD/MMBtu)	2,9	▲ 1,7
Ouro (USD/onça)	1 824,2	▲ 0,56
Prata (USD/onça)	27,4	▲ 0,02
Cobre (USD/T. Métr.)	8 332,0	▲ 0,05
Milho (USD/Bu)	536,5	▼ -2,01
Trigo (USD/Bu)	641,3	▼ -0,70
Soja (USD/Bu)	1 371,3	▲ 0,40
Açúcar (USD/l.peso)	15,6	▼ -0,38
Arroz (USD/cwt)	12,8	▼ -1,46
Feijão (USD/cwt)	55,6	▲ 0,13
Cacau (USD/mt)	2 433,0	▼ -1,58



INDICADORES ECONÓMICOS						
Indicadores	País	Forecast	Actual	Anterior Período	Unidade	
PIB Real	USA	0,8	4,0	1,5	31/12/2020	QoQ %
Conta Corrente	USA	-2,7	-2,6	-2,2	30/09/2020	PIB %
IPC	USA	1,1	1,4	1,9	31/01/2021	YoY %
Desemprego	USA	4,9	6,3	5,0	31/01/2021	MoM %
Confiança Consumidor	USA	-	89,3	102,6	31/01/2021	m
PIB Real	Alemanha	1,4	0,1	0,4	31/12/2020	QoQ %
Conta Corrente	Alemanha	8,3	7,0	8,2	30/09/2020	PIB %
IPC	Alemanha	0,2	1,0	0,6	31/01/2021	YoY %
Desemprego	Alemanha	6,2	6,0	6,3	31/01/2021	MoM %
Confiança Consumidor	Alemanha	-	82,0	99,0	31/01/2021	m
PIB Real	UK	0,5	1,0	0,4	31/12/2020	QoQ %
Conta Corrente	UK	-4,4	-2,1	-4,9	30/09/2020	PIB %
IPC	UK	1,4	0,7	-0,1	31/01/2021	YoY %
Desemprego	UK	5,1	5,0	5,3	30/11/2020	m
Confiança Consumidor	UK	-	-28,0	3,0	31/01/2021	MoM %
PIB Real	China	6,7	6,5	7,0	31/12/2020	QoQ %
Conta Corrente	China	2,3	1,5	2,8	30/09/2020	PIB %
IPC	China	2,0	-0,3	1,6	31/01/2021	YoY %
Desemprego	China	6,7	4,2	4,1	31/12/2020	MoM %
Confiança Consumidor	China	-	122,1	105,6	31/12/2020	m
PIB Real	Angola	1,0	-4,0	-0,9	31/12/2020	QoQ %
Conta Corrente	Angola	-4,8	-1,3	5,7	31/12/2020	PIB %
IPC	Angola	31,7	21,0	17,1	31/12/2020	YoY %
PIB Real	África do Sul	0,9	0,1	0,8	31/12/2019	QoQ %
Conta Corrente	África do Sul	5,3	3,3	4,1	31/12/2019	PIB %
IPC	África do Sul	-2,4	-3,5	-3,6	31/12/2019	YoY %

Ratings de países africanos						
País	Rating: Dívida de Longo Prazo em ME					
	Moody's	Outlook	Fitch	Outlook	S&P	Outlook
Angola	Caa1	U. REVIEW	CCC	n.e	CCC	STABLE
África S.	Ba2	NEG	BB-	NEG	BB-	STABLE
Costa M.	Ba3	-	B+	POS	B+	N.A
Etiópia	B2	-	CCC	-	CCC	-
Gana	B3	NEG	B	STABLE	B	STABLE
Marrocos	Ba1	NEG	BB+	STABLE	BB+	NEG
Moçambique	Caa2u	STABLE	CCC	n.e	CCC	STABLE
Nigéria	B2	NEG	B+	STABLE	B	STABLE
Quênia	B2u	NEG	B	NEG	B+	NEG
Ruanda	B2	NEG	B+	STABLE	B+	NEG
Tunísia	B2	U. REVIEW	B	NEG	B	N.A
Uganda	B2u	STABLE	B+	NEG	B+	STABLE
Zâmbia	Ca	STABLE	RD	NEG	RD	NEG

Eurobonds África subsariana						
País	Ano	Cupão (%)	Yield (%)	Maturidade	Montante	Moeda
Angola	2015	9,50	7,81	2025	1 500 000,00	USD
África do Sul	2019	10,50	5,67	2025	3 000 000,00	USD
C. do Marfim	2010	5,75	5,44	2032	1 114 841,98	USD
Nigéria	2018	7,88	4,17	2025	1 118 352,00	USD
Ruanda	2013	6,63	4,38	2023	400 000,00	USD
Moçambique	2019	5,00	8,20	2031	900 000,00	USD
Quênia	2014	6,88	5,02	2024	2 000 000,00	USD
Zâmbia	2014	8,97	31,73	2024	1 000 000,00	USD



FAÇA COMPRAS SEM CARTEIRA E SEM PREOCUPAÇÕES.



924 100 100
atendimento@bancaelectronica@bancobai.ao
www.bancobai.ao



Fonte de dados: BNA/ Bloomberg/ BODIVA
* m: milhares; M: milhões; mM: mil milhões; B: Bilhões
1/ Evolução mensal do indicador desde Janeiro de 2014.
QoQ: Quarter on quarter (variação trimestral);
YoY: Year on Year (variação homóloga);
MoM: Monthly on Monthly (variação mensal)

A informação contida neste documento foi obtida de fontes consideradas fiáveis, não sendo, entretanto, totalmente garantida a sua exactidão. Este documento é de carácter meramente informativo e os comentários e análises nele apresentados baseiam-se em determinados pressupostos e condições de mercado sujeitos a alterações, reflectindo exclusivamente a opinião das pessoas responsáveis pela sua elaboração.

Caso pretenda deixar de receber a Newsletter Mercados Financeiros, por favor envie um e-mail para:

gcmsolicitacoes@bancobai.ao

PUBLICAÇÕES RECENTES

[Clique aqui para aceder à página de Publicações](#)

[Meubai - Síntese Económica Semanal](#)

[Relatório de Conjuntura Económica - Setembro 2020](#)

[Caderno Estatístico - Janeiro 2021](#)